

Государственное бюджетное дошкольное образовательное учреждение
детский сад № 84 Приморского района Санкт-Петербурга
Адрес: ул. Ситцевая, д.3/2 Тел./факс: 246-51-61
Сайт: gdou84.ru Электронная почта: gdou84prim@obr.gov.spb.ru

Принята:
Педагогическим советом
ГБДОУ детского сада № 84
Приморского района Санкт-Петербурга

Протокол от «29» августа 2023г. № 1

Одобрена:
Советом родителей
ГБДОУ детского сада № 84
Приморского района Санкт-Петербурга

Протокол от «14» июля 2023г. № 5

Утверждена:
Заведующим
ГБДОУ детского сада № 84
Приморского района Санкт-Петербурга

_____ С.В. Зенченко

Приказ от «31» августа 2023г. № 72/14

РАБОЧАЯ ПРОГРАММА

К ОБРАЗОВАТЕЛЬНОЙ ПРОГРАММЕ
ДОШКОЛЬНОГО ОБРАЗОВАНИЯ
ГОСУДАРСТВЕННОГО БЮДЖЕТНОГО ДОШКОЛЬНОГО
ОБРАЗОВАТЕЛЬНОГО УЧРЕЖДЕНИЯ
ДЕТСКОГО САДА № 84
ПРИМОРСКОГО РАЙОНА САНКТ-ПЕТЕРБУРГА

инструктора по физической культуре
(на бассейне)

АВЕРИНОЙ ВАЛЕНТИНЫ АЛЕКСАНДРОВНЫ

Санкт-Петербург
2023

Оглавление

1. Целевой раздел	5
1.1. Обязательная часть ОП ДО ГБДОУ - ФОП	5
Пояснительная записка	5
Цель и задачи ФОП	6
Принципы	7
Планируемые результаты реализации ФОП	7
Педагогическая диагностика достижения планируемых результатов	14
1.2. Вариативная часть ОП ДО ГБДОУ – ЧФУОО	16
Пояснительная записка	16
Цель и задачи ЧФУОО	16
Планируемые результаты реализации ЧФУОО	17
Педагогическая диагностика достижения планируемых результатов	17
2. Содержательный раздел	17
2.1. Обязательная часть ОП ДО ГБДОУ - ФОП	17
Физическое развитие	17
Вариативные формы, способы, методы и средства реализации ФОП	29
Особенности образовательной деятельности разных видов и культурных практик	31
Особенности взаимодействия педагогического коллектива с семьями обучающихся	36
Направления и задачи коррекционно-развивающей работы	39
Федеральная рабочая программа воспитания	44
Пояснительная записка	44
Целевой раздел Программы воспитания	44
Цели и задачи воспитания	44
Общие задачи воспитания в ГБДОУ:	45
Направления воспитания	45
Целевые ориентиры воспитания	47
Содержательный раздел Программы воспитания	48
Уклад образовательной организации	48
Воспитывающая среда образовательной организации	53
Общности образовательной организации	54
Задачи воспитания в образовательных областях	55
Формы совместной деятельности в образовательной организации	56
Работа с родителями (законными представителями)	56
План работы ИФК с родителями на 2023-2024 учебный год	57
События ГБДОУ	57

Совместная деятельность в образовательных ситуациях.....	57
Организация предметно-пространственной среды.....	58
Социальное партнерство.....	58
Организационный раздел Программы воспитания.....	59
Кадровое обеспечение.....	59
Нормативно-методическое обеспечение.....	59
Требования к условиям работы с особыми категориями детей.....	59
2.2. Вариативная часть ОП ДО ГБДОУ - ЧФУОО.....	60
Физическое развитие (плавание).....	60
3. Организационный раздел.....	73
3.1. Обязательная часть ОП ДО ГБДОУ - ФОП.....	73
Психолого-педагогические условия реализации ФОП.....	73
Особенности организации развивающей предметно-пространственной среды.....	75
Особенности организации развивающей предметно-пространственной среды в бассейне:.....	76
План усовершенствования развивающей предметно-пространственной среды.....	77
Материально-техническое обеспечение Федеральной программы, обеспеченность методическими материалами и средствами обучения и воспитания.....	77
Примерный перечень музыкальных произведений для реализации ФОП.....	79
Кадровые условия реализации ФОП.....	83
Режим и распорядок дня в дошкольных группах.....	84
Календарный план воспитательной работы.....	86
3.2. Вариативная часть ОП ДО ГБДОУ - ЧФУОО.....	89
Профессиональные компетенции кадрового обеспечения Программы.....	89
Непрерывное сопровождение профессионального развития кадрового обеспечения Программы.....	89
Приложения.....	91
Учебно-методическое сопровождение:.....	91

Настоящая рабочая программа (далее – Программа) разработана в соответствии с:

- Федеральным Законом «Об образовании в Российской Федерации» от 29 декабря 2012 года № 273 - ФЗ;
 - Федеральным Законом «О внесении изменений в федеральный закон «Об образовании в Российской Федерации» по вопросам воспитания обучающихся» от 31 июля 2020 года № 304 - ФЗ;
 - «Федеральными государственными образовательными стандартами дошкольного образования, утвержденными приказом Министерства образования и науки Российской Федерации № 1155 от 17.10.2013;
 - Постановлением Главного государственного санитарного врача РФ от 28.09.2020 № 28 «Об утверждении санитарных правил СП 2.4.3648-20 «Санитарно-эпидемиологические требования к организациям воспитания и обучения, отдыха и оздоровления детей и молодежи»;
 - Постановлением Главного государственного санитарного врача РФ от 28.01.2021 № 2 «Об утверждении санитарных правил и норм СанПиН 1.2.3685-21 «Гигиенические нормативы и требования к обеспечению безопасности и (или) безвредности для человека факторов среды обитания»;
 - Постановлением Главного государственного санитарного врача РФ от 24.12.2020 № 44 «Об утверждении санитарных правил СП 2.1.3678-20 «Санитарно-эпидемиологические требования к эксплуатации помещений, зданий, сооружений, оборудования и транспорта, а также условиям деятельности хозяйствующих субъектов, осуществляющих продажу товаров, выполнение работ или оказание услуг»;
 - Постановлением Главного государственного санитарного врача РФ от 27.10.2020 № 32 «Об утверждении санитарных правил и норм СанПиН 2.3/2.4.3590-20 «Санитарно-эпидемиологические требования к организациям общественного питания населения»;
 - Постановлением Главного государственного санитарного врача РФ от 30.06.2020 №16 «Об утверждении санитарно-эпидемиологических правил СП 3.1/2.4.3598-20 «Санитарно-эпидемиологические требования к устройству, содержанию и организации работы образовательных организаций и других объектов социальной инфраструктуры для детей и молодежи в условиях распространения новой коронавирусной инфекции (COVID-19)»;
 - Приказом Министерства просвещения Российской Федерации от 31.07.2020г. № 373 «Об утверждении Порядка организации и осуществления образовательной деятельности по основным общеобразовательным программам – образовательным программам дошкольного образования»;
- В соответствии с локальными актами ГБДОУ:
- Устав ГБДОУ детского сада № 84 Приморского района Санкт-Петербурга.
 - Образовательная программа дошкольного образования ГБДОУ детского сада № 84 Приморского района Санкт-Петербурга;
 - Рабочая программа воспитания ГБДОУ детского сада № 84 Приморского района Санкт-Петербурга;
 - Парциальная программа:
Е.К.Воронова: «Программа обучения детей плаванию в детском саду»

Программа определяет содержание и организацию воспитательно-образовательного процесса для детей всех возрастов и направлена на создание условий развития ребенка, открывающих возможности для его позитивной социализации, его личностного развития, развития инициативы и творческих способностей на основе сотрудничества со взрослыми и сверстниками и соответствующим возрасту видам деятельности; на создание развивающей образовательной среды, которая представляет собой систему условий социализации и индивидуализации детей.

Содержание Программы обеспечивает развитие личности, мотивации и способностей детей в различных видах деятельности и охватывает следующие структурные единицы, представляющие определенные направления развития и образования детей (далее - образовательные области): социально-коммуникативное развитие; познавательное развитие; речевое развитие; художественно-эстетическое развитие; физическое развитие.

1. Целевой раздел

1.1. Обязательная часть ОП ДО ГБДОУ - ФОП

Целевой раздел включает в себя пояснительную записку, планируемые результаты освоения ФОП и описание подходов к педагогической диагностике достижений планируемых результатов.

Пояснительная записка.

1. Федеральная образовательная программа дошкольного образования (далее – ФОП) разработана в соответствии с Порядком разработки и утверждения федеральных основных общеобразовательных программ, утверждённым приказом Министерства просвещения Российской Федерации от 30 сентября 2022 г. № 874 (зарегистрирован Министерством юстиции Российской Федерации 2 ноября 2022 г., регистрационный № 70809).

2. ФОП позволяет реализовать несколько основополагающих функций дошкольного уровня образования:

1) обучение и воспитание ребёнка дошкольного возраста как гражданина Российской Федерации, формирование основ его гражданской и культурной идентичности на соответствующем его возрасту содержании доступными средствами;

2) создание единого ядра содержания дошкольного образования (далее – ДО), ориентированного на приобщение детей к традиционным духовно-нравственным и социокультурным ценностям российского народа, воспитание подрастающего поколения как знающего и уважающего историю и культуру своей семьи, большой и малой Родины;

3) создание единого федерального образовательного пространства воспитания и обучения детей от рождения до поступления в общеобразовательную организацию, обеспечивающего ребёнку и его родителям (законным представителям) равные, качественные условия ДО, вне зависимости от места проживания.

3. ФОП определяет единые для Российской Федерации базовые объём и содержание ДО, осваиваемые обучающимися в Государственном бюджетном дошкольном образовательном учреждении (далее – ГБДОУ), и планируемые результаты освоения образовательной программы (далее – ОП). ФОП разработана в соответствии с федеральным государственным образовательным стандартом дошкольного образования (далее – ФГОС ДО).

4. ФГОС ДО и ФОП являются основой для самостоятельной разработки и утверждения ГБДОУ образовательных программ дошкольного образования (далее – ОП ДО), обязательная часть которых должна соответствовать ФОП. ФОП определяет объём обязательной части ОП ДО, которая в соответствии с ФГОС ДО составляет не менее 60% от общего объёма ОП ДО. Часть, формируемая участниками образовательных отношений (далее – ЧФУОО), составляет не более 40% и ориентирована на специфику национальных, социокультурных и иных условий, в том числе региональных, в которых осуществляется ОД; сложившиеся традиции ГБДОУ; выбор парциальных ОП для ЧФУОО и форм организации работы с детьми, которые в наибольшей степени соответствуют потребностям и интересам детей, а также возможностям педагогического коллектива и ГБДОУ в целом. Содержание и планируемые результаты разрабатываемой в ГБДОУ ОП должны быть не ниже соответствующих содержания и планируемых результатов ФОП.

5. ФОП включает в себя учебно-методическую документацию, в состав которой входят федеральная рабочая программа воспитания (далее – Программа воспитания), примерный режим и распорядок дня дошкольных групп, федеральный календарный план воспитательной работы (далее – План) и иные компоненты.

6. В ОП ДО входят ФОП – основная часть и ЧФУОО. В каждой части содержатся целевой, содержательный и организационный разделы.

7. В целевом разделе представлены: цели, задачи, принципы её формирования; планируемые результаты освоения в раннем и дошкольном возрастах, а также на этапе завершения освоения ОП; подходы к педагогической диагностике достижения планируемых результатов.

8. Содержательный раздел ОП включает задачи и содержание ОД по каждой из образовательных областей (далее – ОО) для всех возрастных групп обучающихся (социально-

коммуникативное (СКР), познавательное (ПР), речевое (РР), художественно-эстетическое (ХЭР), физическое развитие (ФР)). В нем представлены описания вариативных форм, способов, методов и средств реализации ОП; особенностей ОД разных видов и культурных практик и способов поддержки детской инициативы; взаимодействия педагогического коллектива с семьями обучающихся; направления и задачи коррекционно-развивающей работы (далее – КРР) с детьми дошкольного возраста с особыми образовательными потребностями (далее – ООП) различных целевых групп, в том числе детей с ограниченными возможностями здоровья (далее – ОВЗ) и детей-инвалидов.

В содержательный раздел ФОП входит федеральная рабочая программа воспитания, которая раскрывает задачи и направления воспитательной работы, предусматривает приобщение детей к российским традиционным духовным ценностям, включая культурные ценности своей этнической группы, правилам и нормам поведения в российском обществе.

9. Организационный раздел включает описание психолого-педагогических и кадровых условий реализации ФОП и ЧФУОО; организации развивающей предметно-пространственной среды (далее – РППС) в ГБДОУ; материально-техническое обеспечение ОП, обеспеченность методическими материалами и средствами обучения и воспитания.

Раздел включает примерные перечни художественной литературы, музыкальных произведений, произведений изобразительного искусства для использования в образовательной работе в разных возрастных группах, а также примерный перечень рекомендованных для семейного просмотра анимационных произведений.

В разделе представлены режим и распорядок дня в группах, федеральный календарный план воспитательной работы.

10. ГБДОУ предоставлено право выбора способов реализации ОД в зависимости от конкретных условий, предпочтений педагогического коллектива ГБДОУ и других участников ОО, а также с учётом индивидуальных особенностей обучающихся, специфики их потребностей и интересов, возрастных возможностей.

11. Реализация ОП, направленной на обучение и воспитание, предполагает интеграцию в едином образовательном процессе, предусматривает взаимодействие с разными субъектами образовательных отношений, осуществляется с учётом принципов ДО, зафиксированных во ФГОС ДО.

12. При соблюдении требований к реализации ОП и создании единой образовательной среды создается основа для преемственности уровней дошкольного и начального общего образования.

Цель и задачи ФОП

Целью ФОП является разностороннее развитие ребёнка в период дошкольного детства с учётом возрастных и индивидуальных особенностей на основе духовно-нравственных ценностей русского народа, исторических и национально-культурных традиций.

К традиционным российским духовно-нравственным ценностям относятся, прежде всего, жизнь, достоинство, права и свободы человека, патриотизм, гражданственность, служение Отечеству и ответственность за его судьбу, высокие нравственные идеалы, крепкая семья, созидательный труд, приоритет духовного над материальным, гуманизм, милосердие, справедливость, коллективизм, взаимопомощь и взаимоуважение, историческая память и преемственность поколений, единство народов России.

Цель ФОП достигается через **решение следующих задач:**

обеспечение единых для Российской Федерации содержания ДО и планируемых результатов освоения образовательной программы ДО;

приобщение детей (в соответствии с возрастными особенностями) к базовым ценностям русского народа – жизнь, достоинство, права и свободы человека, патриотизм, гражданственность, высокие нравственные идеалы, крепкая семья, созидательный труд, приоритет духовного над материальным, гуманизм, милосердие, справедливость, коллективизм, взаимопомощь и взаимоуважение, историческая память и преемственность поколений, единство

народов России; создание условий для формирования ценностного отношения к окружающему миру, становления опыта действий и поступков на основе осмысления ценностей;

построение (структурирование) содержания образовательной деятельности на основе учёта возрастных и индивидуальных особенностей развития;

создание условий для равного доступа к образованию для всех детей дошкольного возраста с учётом разнообразия образовательных потребностей и индивидуальных возможностей;

охрана и укрепление физического и психического здоровья детей, в том числе их эмоционального благополучия;

обеспечение развития физических, личностных, нравственных качеств и основ патриотизма, интеллектуальных и художественно-творческих способностей ребёнка, его инициативности, самостоятельности и ответственности;

обеспечение психолого-педагогической поддержки семьи и повышение компетентности родителей (законных представителей) в вопросах воспитания, обучения и развития, охраны и укрепления здоровья детей, обеспечения их безопасности;

достижение детьми на этапе завершения ДО уровня развития, необходимого и достаточного для успешного освоения ими образовательных программ начального общего образования.

Принципы

ФОП построена на следующих принципах ДО, установленных ФГОС ДО:

1) полноценное проживание ребёнком всех этапов детства (раннего и дошкольного возрастов), обогащение (амплификация) детского развития;

2) построение ОД на основе индивидуальных особенностей каждого ребёнка, при котором сам ребёнок становится активным в выборе содержания своего образования, становится субъектом образования;

3) содействие и сотрудничество детей и родителей (законных представителей), совершеннолетних членов семьи, принимающих участие в воспитании детей раннего и дошкольного возрастов, а также педагогических работников (далее вместе – взрослые);

4) признание ребёнка полноценным участником (субъектом) ОО;

5) поддержка инициативы детей в различных видах деятельности;

6) сотрудничество ГБДОУ с семьёй;

7) приобщение детей к социокультурным нормам, традициям семьи, общества и государства;

8) формирование познавательных интересов и познавательных действий ребёнка в различных видах деятельности;

9) возрастная адекватность ДО (соответствие условий, требований, методов возрасту и особенностям развития);

10) учёт этнокультурной ситуации развития детей.

Планируемые результаты реализации ФОП.

В соответствии с ФГОС ДО специфика дошкольного возраста и системные особенности ДО делают неправомерными требования от ребёнка дошкольного возраста конкретных образовательных достижений. Поэтому планируемые результаты освоения ФОП представляют собой возрастные характеристики возможных достижений ребёнка дошкольного возраста на разных возрастных этапах и к завершению ДО.

В соответствии с периодизацией психического развития ребёнка согласно культурно-исторической психологии, дошкольное детство в ГБДОУ 84 подразделяется на два возраста: ранний (от двух до трех лет) и дошкольный возраст (от трех до семи лет).

Обозначенные в ФОП возрастные ориентиры «к трем годам» и так далее имеют условный характер, что предполагает широкий возрастной диапазон для достижения ребёнком планируемых результатов. Это связано с неустойчивостью, гетерохронностью и индивидуальным темпом психического развития детей в дошкольном детстве, особенно при прохождении критических периодов. По этой причине ребёнок может продемонстрировать обозначенные в планируемых

результатах возрастные характеристики развития раньше или позже заданных возрастных ориентиров.

Степень выраженности возрастных характеристик возможных достижений может различаться у детей одного возраста по причине высокой индивидуализации их психического развития и разных стартовых условий освоения ОП ДО. Обозначенные различия не должны быть констатированы как трудности ребёнка в освоении ОП ДО и не подразумевают его включения в соответствующую целевую группу.

Планируемые результаты в дошкольном возрасте.

К четырем годам:

ребёнок демонстрирует положительное отношение к разнообразным физическим упражнениям, проявляет избирательный интерес к отдельным двигательным действиям (бросание и ловля мяча, ходьба, бег, прыжки) и подвижным играм;

ребёнок проявляет элементы самостоятельности в двигательной деятельности, с интересом включается в подвижные игры, стремится к выполнению правил и основных ролей в игре, выполняет простейшие правила построения и перестроения, выполняет ритмические упражнения под музыку;

ребёнок демонстрирует координацию движений при выполнении упражнений, сохраняет равновесие при ходьбе, беге, прыжках, способен реагировать на сигналы, переключаться с одного движения на другое, выполнять движения в общем для всех темпе;

ребёнок владеет культурно-гигиеническими навыками: умывание, одевание и тому подобное, соблюдает требования гигиены, имеет первичные представления о факторах, положительно влияющих на здоровье;

ребёнок проявляет доверие к миру, положительно оценивает себя, говорит о себе в первом лице;

ребёнок откликается эмоционально на ярко выраженное состояние близких и сверстников по показу и побуждению взрослых; дружелюбно настроен в отношении других детей;

ребёнок владеет элементарными нормами и правилами поведения, связанными с определенными разрешениями и запретами («можно», «нельзя»), демонстрирует стремление к положительным поступкам;

ребёнок демонстрирует интерес к сверстникам в повседневном общении и бытовой деятельности, владеет элементарными средствами общения в процессе взаимодействия со сверстниками;

ребёнок проявляет интерес к правилам безопасного поведения; осваивает безопасные способы обращения со знакомыми предметами ближайшего окружения;

ребёнок охотно включается в совместную деятельность со взрослым, подражает его действиям, отвечает на вопросы взрослого и комментирует его действия в процессе совместной деятельности;

ребёнок произносит правильно в словах все гласные и согласные звуки, кроме шипящих и сонорных, согласовывает слова в предложении в роде, числе и падеже, повторяет за педагогическим работником (далее – педагог) рассказы из 3-4 предложений, пересказывает знакомые литературные произведения, использует речевые формы вежливого общения;

ребёнок понимает содержание литературных произведений и участвует в их драматизации, рассматривает иллюстрации в книгах, запоминает небольшие потешки, стихотворения, эмоционально откликается на них;

ребёнок демонстрирует умения вступать в речевое общение со знакомыми взрослыми: понимает обращенную к нему речь, отвечает на вопросы, используя простые распространенные предложения; проявляет речевую активность в общении со сверстником;

ребёнок совместно со взрослым пересказывает знакомые сказки, короткие стихи;

ребёнок демонстрирует познавательную активность в деятельности, проявляет эмоции удивления в процессе познания, отражает в общении и совместной деятельности со взрослыми и

сверстниками полученные представления о предметах и объектах ближайшего окружения, задает вопросы констатирующего и проблемного характера;

ребёнок проявляет потребность в познавательном общении со взрослыми; демонстрирует стремление к наблюдению, сравнению, обследованию свойств и качеств предметов, к простейшему экспериментированию с предметами и материалами: проявляет элементарные представления о величине, форме и количестве предметов и умения сравнивать предметы по этим характеристикам;

ребёнок проявляет интерес к миру, к себе и окружающим людям;

ребёнок знает об объектах ближайшего окружения: о родном населенном пункте, его названии, достопримечательностях и традициях;

ребёнок имеет представление о разнообразных объектах живой и неживой природы ближайшего окружения, выделяет их отличительные особенности и свойства, различает времена года и характерные для них явления природы, имеет представление о сезонных изменениях в жизни животных, растений и человека, интересуется природой, положительно относится ко всем живым существам, знает о правилах поведения в природе, заботится о животных и растениях, не причиняет им вред;

ребёнок способен создавать простые образы в рисовании и аппликации, строить простую композицию с использованием нескольких цветов, создавать несложные формы из глины и теста, видоизменять их и украшать; использовать простые строительные детали для создания постройки с последующим её анализом;

ребёнок с интересом вслушивается в музыку, запоминает и узнает знакомые произведения, проявляет эмоциональную отзывчивость, различает музыкальные ритмы, передает их в движении;

ребёнок активно взаимодействует со сверстниками в игре, принимает на себя роль и действует от имени героя, строит ролевые высказывания, использует предметы-заместители, разворачивает несложный игровой сюжет из нескольких эпизодов;

ребёнок в дидактических играх действует в рамках правил, в театрализованных играх разыгрывает отрывки из знакомых сказок, рассказов, передает интонацию и мимические движения.

К пяти годам:

ребёнок проявляет интерес к разнообразным физическим упражнениям, действиям с физкультурными пособиями, настойчивость для достижения результата, испытывает потребность в двигательной активности;

ребёнок демонстрирует координацию, быстроту, силу, выносливость, гибкость, ловкость, развитие крупной и мелкой моторики, активно и с интересом выполняет основные движения, общеразвивающие упражнения и элементы спортивных упражнений, с желанием играет в подвижные игры, ориентируется в пространстве, переносит освоенные движения в самостоятельную деятельность;

ребёнок стремится узнать о правилах здорового образа жизни, готов элементарно охарактеризовать свое самочувствие, привлечь внимание взрослого в случае недомогания;

ребёнок стремится к самостоятельному осуществлению процессов личной гигиены, их правильной организации;

ребёнок выполняет самостоятельно правила общения со взрослым, внимателен к его словам и мнению, стремится к познавательному, интеллектуальному общению со взрослыми: задает много вопросов поискового характера, стремится к одобряемым формам поведения, замечает ярко выраженное эмоциональное состояние окружающих людей, по примеру педагога проявляет сочувствие;

ребёнок без напоминания взрослого здоровается и прощается, говорит «спасибо» и «пожалуйста»;

ребёнок демонстрирует стремление к общению со сверстниками, по предложению педагога может договориться с детьми, стремится к самовыражению в деятельности, к признанию и уважению сверстников;

ребёнок познает правила безопасного поведения и стремится их выполнять в повседневной жизни;

ребёнок самостоятелен в самообслуживании;

ребёнок проявляет познавательный интерес к труду взрослых, профессиям, технике; отражает эти представления в играх;

ребёнок стремится к выполнению трудовых обязанностей, охотно включается в совместный труд со взрослыми или сверстниками;

ребёнок инициативен в разговоре, использует разные типы реплик и простые формы объяснительной речи, речевые контакты становятся более длительными и активными;

ребёнок большинство звуков произносит правильно, пользуется средствами эмоциональной и речевой выразительности;

ребёнок самостоятельно пересказывает знакомые сказки, с небольшой помощью взрослого составляет описательные рассказы и загадки;

ребёнок проявляет словотворчество, интерес к языку, с интересом слушает литературные тексты, воспроизводит текст;

ребёнок способен рассказать о предмете, его назначении и особенностях, о том, как он был создан;

ребёнок проявляет стремление к общению со сверстниками в процессе познавательной деятельности, осуществляет обмен информацией; охотно сотрудничает со взрослыми не только в совместной деятельности, но и в свободной самостоятельной; отличается высокой активностью и любознательностью;

ребёнок активно познает и называет свойства и качества предметов, особенности объектов природы, исследовательские действия; объединяет предметы и объекты в видовые категории с указанием характерных признаков;

ребёнок задает много вопросов поискового характера, включается в деятельность экспериментирования, использует исследовательские действия, предпринимает попытки сделать логические выводы;

ребёнок с удовольствием рассказывает о себе, своих желаниях, достижениях, семье, семейном быте, традициях; активно участвует в мероприятиях и праздниках, готовящихся в группе, в ГБДОУ, имеет представления о малой родине, названии населенного пункта, улицы, некоторых памятных местах;

ребёнок имеет представление о разнообразных представителях живой природы родного края, их особенностях, свойствах объектов неживой природы, сезонных изменениях в жизни природы, явлениях природы, интересуется природой, экспериментирует, положительно относится ко всем живым существам, знает правила поведения в природе, стремится самостоятельно ухаживать за растениями и животными, беречь их;

ребёнок владеет количественным и порядковым счетом в пределах пяти, умением непосредственно сравнивать предметы по форме и величине, различает части суток, знает их последовательность, понимает временную последовательность «вчера, сегодня, завтра», ориентируется от себя в движении; использует математические представления для познания окружающей действительности;

ребёнок проявляет интерес к различным видам искусства, эмоционально откликается на отраженные в произведениях искусства действия, поступки, события;

ребёнок проявляет себя в разных видах музыкальной, изобразительной, театрализованной деятельности, используя выразительные и изобразительные средства;

ребёнок использует накопленный художественно-творческий опыт в самостоятельной деятельности, с желанием участвует в культурно-досуговой деятельности (праздниках, развлечениях и других видах культурно-досуговой деятельности);

ребёнок создает изображения и постройки в соответствии с темой, используя разнообразные материалы, владеет техническими и изобразительными умениями;

ребёнок называет роль до начала игры, обозначает новую роль по ходу игры, активно использует предметы-заместители, предлагает игровой замысел и проявляет инициативу в развитии сюжета, активно включается в ролевой диалог, проявляет творчество в создании игровой обстановки;

ребёнок принимает игровую задачу в играх с правилами, проявляет интерес к результату, выигрышу; ведет негромкий диалог с игрушками, комментирует их «действия» в режиссерских играх.

К шести годам:

ребёнок демонстрирует ярко выраженную потребность в двигательной активности, проявляет интерес к новым и знакомым физическим упражнениям, пешим прогулкам, показывает избирательность и инициативу при выполнении упражнений, имеет представления о некоторых видах спорта, туризме, как форме активного отдыха;

ребёнок проявляет осознанность во время занятий физической культурой, демонстрирует выносливость, быстроту, силу, гибкость, ловкость, координацию, выполняет упражнения в заданном ритме и темпе, способен проявить творчество при составлении несложных комбинаций из знакомых упражнений;

ребёнок проявляет доступный возрасту самоконтроль, способен привлечь внимание других детей и организовать знакомую подвижную игру;

ребёнок проявляет духовно-нравственные качества и основы патриотизма в процессе ознакомления с видами спорта и достижениями российских спортсменов;

ребёнок владеет основными способами укрепления здоровья (закаливание, утренняя гимнастика, соблюдение личной гигиены, безопасное поведение и другие); мотивирован на сбережение и укрепление собственного здоровья и здоровья окружающих;

ребёнок настроен положительно по отношению к окружающим, охотно вступает в общение со взрослыми и сверстниками, проявляет сдержанность по отношению к незнакомым людям, при общении со взрослыми и сверстниками ориентируется на общепринятые нормы и правила культуры поведения, проявляет в поведении уважение и привязанность к родителям (законным представителям), демонстрирует уважение к педагогам, интересуется жизнью семьи и ГБДОУ;

ребёнок способен различать разные эмоциональные состояния взрослых и сверстников, учитывает их в своем поведении, откликается на просьбу помочь, в оценке поступков опирается на нравственные представления;

ребёнок проявляет активность в стремлении к познанию разных видов труда и профессий, бережно относится к предметному миру как результату труда взрослых, стремится участвовать в труде взрослых, самостоятелен, инициативен в самообслуживании, участвует со сверстниками в разных видах повседневного и ручного труда;

ребёнок владеет представлениями о безопасном поведении, соблюдает правила безопасного поведения в разных видах деятельности, демонстрирует умения правильно и безопасно пользоваться под присмотром взрослого бытовыми предметами и приборами, безопасного общения с незнакомыми животными, владеет основными правилами безопасного поведения на улице;

ребёнок регулирует свою активность в деятельности, умеет соблюдать очередность и учитывать права других людей, проявляет инициативу в общении и деятельности, задает вопросы различной направленности, слушает и понимает взрослого, действует по правилу или образцу в разных видах деятельности, способен к произвольным действиям;

ребёнок проявляет инициативу и самостоятельность в процессе придумывания загадок, сказок, рассказов, владеет первичными приемами аргументации и доказательства, демонстрирует богатый словарный запас, безошибочно пользуется обобщающими словами и понятиями, самостоятельно пересказывает рассказы и сказки, проявляет избирательное отношение к произведениям определенной тематики и жанра;

ребёнок испытывает познавательный интерес к событиям, находящимся за рамками личного опыта, фантазирует, предлагает пути решения проблем, имеет представления о социальном, предметном и природном мире; ребёнок устанавливает закономерности причинно-следственного характера, приводит логические высказывания; проявляет любознательность;

ребёнок использует математические знания, способы и средства для познания окружающего мира; способен к произвольным умственным действиям; логическим операциям анализа, сравнения, обобщения, систематизации, классификации и другим, оперируя предметами разными по величине, форме, количеству; владеет счетом, ориентировкой в пространстве и времени;

ребёнок знает о цифровых средствах познания окружающей действительности, использует некоторые из них, придерживаясь правил безопасного обращения с ними;

ребёнок проявляет познавательный интерес к населённому пункту, в котором живет, знает некоторые сведения о его достопримечательностях, событиях городской и сельской жизни; знает название своей страны, её государственные символы;

ребёнок имеет представление о живой природе разных регионов России, может классифицировать объекты по разным признакам; имеет представление об особенностях и потребностях живого организма, изменениях в жизни природы в разные сезоны года, соблюдает правила поведения в природе, ухаживает за растениями и животными, бережно относится к ним;

ребёнок проявляет интерес и (или) с желанием занимается музыкальной, изобразительной, театрализованной деятельностью; различает виды, жанры, формы в музыке, изобразительном и театральном искусстве; проявляет музыкальные и художественно-творческие способности;

ребёнок принимает активное участие в праздничных программах и их подготовке; взаимодействует со всеми участниками культурно-досуговых мероприятий;

ребёнок самостоятельно определяет замысел рисунка, аппликации, лепки, постройки, создает образы и композиционные изображения, интегрируя освоенные техники и средства выразительности, использует разнообразные материалы;

ребёнок согласовывает свои интересы с интересами партнеров в игровой деятельности, умеет предложить и объяснить замысел игры, комбинировать сюжеты на основе разных событий, создавать игровые образы, управлять персонажами в режиссерской игре;

ребёнок проявляет интерес к игровому экспериментированию, развивающим и познавательным играм, в играх с готовым содержанием и правилами действует в точном соответствии с игровой задачей и правилами.

Планируемые результаты на этапе завершения освоения ФООП (к концу дошкольного возраста):

у ребёнка сформированы основные психофизические и нравственно-волевые качества;

ребёнок владеет основными движениями и элементами спортивных игр, может контролировать свои движение и управлять ими;

ребёнок соблюдает элементарные правила здорового образа жизни и личной гигиены;

ребёнок результативно выполняет физические упражнения (общеразвивающие, основные движения, спортивные), ориентируется в водной среде;

ребёнок проявляет элементы творчества в двигательной деятельности;

ребёнок проявляет нравственно-волевые качества, самоконтроль и может осуществлять анализ своей двигательной деятельности;

ребёнок проявляет духовно-нравственные качества и основы патриотизма в ходе занятий физической культурой и ознакомлением с достижениями российского спорта;

ребёнок имеет начальные представления о правилах безопасного поведения в двигательной деятельности; о том, что такое здоровье, понимает, как поддержать, укрепить и сохранить его;

ребёнок владеет навыками личной гигиены, может заботливо относиться к своему здоровью и здоровью окружающих, стремится оказать помощь и поддержку другим людям;

ребёнок соблюдает элементарные социальные нормы и правила поведения в различных видах деятельности, взаимоотношениях со взрослыми и сверстниками;

ребёнок владеет средствами общения и способами взаимодействия со взрослыми и сверстниками; способен понимать и учитывать интересы и чувства других; договариваться и дружить со сверстниками; старается разрешать возникающие конфликты конструктивными способами;

ребёнок способен понимать свои переживания и причины их возникновения, регулировать свое поведение и осуществлять выбор социально одобряемых действий в конкретных ситуациях, обосновывать свои ценностные ориентации;

ребёнок стремится сохранять позитивную самооценку;

ребёнок проявляет положительное отношение к миру, разным видам труда, другим людям и самому себе;

у ребёнка выражено стремление заниматься социально значимой деятельностью;

ребёнок способен откликаться на эмоции близких людей, проявлять эмпатию (сочувствие, сопереживание, содействие);

ребёнок способен к осуществлению социальной навигации как ориентации в социуме и соблюдению правил безопасности в реальном и цифровом взаимодействии;

ребёнок способен решать адекватные возрасту интеллектуальные, творческие и личностные задачи; применять накопленный опыт для осуществления различных видов детской деятельности, принимать собственные решения и проявлять инициативу;

ребёнок владеет речью как средством коммуникации, ведет диалог со взрослыми и сверстниками, использует формулы речевого этикета в соответствии с ситуацией общения, владеет коммуникативно-речевыми умениями;

ребёнок знает и осмысленно воспринимает литературные произведения различных жанров, имеет предпочтения в жанрах литературы, проявляет интерес к книгам познавательного характера, определяет характеры персонажей, мотивы их поведения, оценивает поступки литературных героев;

ребёнок обладает начальными знаниями о природном и социальном мире, в котором он живет: элементарными представлениями из области естествознания, математики, истории, искусства и спорта, информатики и инженерии и тому подобное; о себе, собственной принадлежности и принадлежности других людей к определенному полу; составе семьи, родственных отношениях и взаимосвязях, семейных традициях; об обществе, его национально-культурных ценностях; государстве и принадлежности к нему;

ребёнок проявляет любознательность, активно задает вопросы взрослым и сверстникам; интересуется субъективно новым и неизвестным в окружающем мире; способен самостоятельно придумывать объяснения явлениям природы и поступкам людей; склонен наблюдать, экспериментировать; строить смысловую картину окружающей реальности, использует основные культурные способы деятельности;

ребёнок имеет представление о жизни людей в России, имеет некоторые представления о важных исторических событиях Отечества; имеет представление о многообразии стран и народов мира;

ребёнок способен применять в жизненных и игровых ситуациях знания о количестве, форме, величине предметов, пространстве и времени, умения считать, измерять, сравнивать, вычислять и тому подобное;

ребёнок имеет разнообразные познавательные умения: определяет противоречия, формулирует задачу исследования, использует разные способы и средства проверки предположений: сравнение с эталонами, классификацию, систематизацию, некоторые цифровые средства и другое;

ребёнок имеет представление о некоторых наиболее ярких представителях живой природы России и планеты, их отличительных признаках, среде обитания, потребностях живой природы, росте и развитии живых существ; свойствах неживой природы, сезонных изменениях в природе, наблюдает за погодой, живыми объектами, имеет сформированный познавательный интерес к природе, осознанно соблюдает правила поведения в природе, знает способы охраны природы, демонстрирует заботливое отношение к ней;

ребёнок способен воспринимать и понимать произведения различных видов искусства, имеет предпочтения в области музыкальной, изобразительной, театрализованной деятельности;

ребёнок выражает интерес к культурным традициям народа в процессе знакомства с различными видами и жанрами искусства; обладает начальными знаниями об искусстве;

ребёнок владеет умениями, навыками и средствами художественной выразительности в различных видах деятельности и искусства; использует различные технические приемы в свободной художественной деятельности;

ребёнок участвует в создании индивидуальных и коллективных творческих работ, тематических композиций к праздничным утренникам и развлечениям, художественных проектах;

ребёнок самостоятельно выбирает технику и выразительные средства для наиболее точной передачи образа и своего замысла, способен создавать сложные объекты и композиции, преобразовывать и использовать с учётом игровой ситуации;

ребёнок владеет разными формами и видами игры, различает условную и реальную ситуации, предлагает и объясняет замысел игры, комбинирует сюжеты на основе реальных, вымышленных событий, выполняет несколько ролей в одной игре, подбирает разные средства для создания игровых образов, согласовывает свои интересы с интересами партнеров по игре, управляет персонажами в режиссерской игре;

ребёнок проявляет интерес к игровому экспериментированию с предметами, к развивающим и познавательным играм, в играх с готовым содержанием и правилами может объяснить содержание и правила игры другим детям, в совместной игре следит за точным выполнением правил всеми участниками;

ребёнок способен планировать свои действия, направленные на достижение конкретной цели; демонстрирует сформированные предпосылки к учебной деятельности и элементы готовности к школьному обучению.

Педагогическая диагностика достижения планируемых результатов.

Педагогическая диагностика достижений планируемых результатов направлена на изучение деятельностных умений ребёнка, его интересов, предпочтений, склонностей, личностных особенностей, способов взаимодействия со взрослыми и сверстниками. Она позволяет выявлять особенности и динамику развития ребёнка, составлять на основе полученных данных индивидуальные образовательные маршруты освоения ОП ДО, своевременно вносить изменения в планирование, содержание и организацию ОД.

Цели педагогической диагностики

Цели педагогической диагностики, а также особенности её проведения определяются требованиями ФГОС ДО. При реализации ОП проводится оценка индивидуального развития детей, которая осуществляется педагогом в рамках педагогической диагностики.

Педагогическая диагностика индивидуального развития детей проводится педагогом в произвольной форме на основе малоформализованных диагностических методов: наблюдения, свободных бесед с детьми, анализа продуктов детской деятельности (рисунков, работ по лепке, аппликации, построек, поделок и тому подобное), специальных диагностических ситуаций. При необходимости педагог может использовать специальные методики диагностики физического, коммуникативного, познавательного, речевого, художественно-эстетического развития.

Основным методом педагогической диагностики является наблюдение. Ориентирами для наблюдения являются возрастные характеристики развития ребёнка. Они выступают как обобщенные показатели возможных достижений детей на разных этапах дошкольного детства в соответствующих образовательных областях. Педагог наблюдает за поведением ребёнка в деятельности (игровой, общении, познавательно-исследовательской, изобразительной, конструировании, двигательной), разных ситуациях (в режимных процессах, в группе и на прогулке, совместной и самостоятельной деятельности детей и других ситуациях). В процессе наблюдения педагог отмечает особенности проявления ребёнком личностных качеств, деятельностных умений, интересов, предпочтений, фиксирует реакции на успехи и неудачи, поведение в конфликтных ситуациях и тому подобное.

Наблюдая за поведением ребёнка, педагог обращает внимание на частоту проявления каждого показателя, самостоятельность и инициативность ребёнка в деятельности. Частота проявления указывает на периодичность и степень устойчивости показателя. Самостоятельность выполнения действия позволяет определить зону актуального и ближайшего развития ребёнка. Инициативность свидетельствует о проявлении субъектности ребёнка в деятельности и взаимодействии.

Результаты наблюдения фиксируются, способ и форму их регистрации педагог выбирает самостоятельно. Оптимальной формой фиксации результатов наблюдения может являться карта развития ребёнка. Педагог может составить её самостоятельно, отразив показатели возрастного развития ребёнка и критерии их оценивания. Фиксация данных наблюдения позволит педагогу выявить и проанализировать динамику в развитии ребёнка на определенном возрастном этапе, а также скорректировать образовательную деятельность с учётом индивидуальных особенностей развития ребёнка и его потребностей.

Результаты наблюдения могут быть дополнены беседами с детьми в свободной форме, что позволяет выявить причины поступков, наличие интереса к определенному виду деятельности, уточнить знания о предметах и явлениях окружающей действительности и другое.

Анализ продуктов детской деятельности может осуществляться на основе изучения материалов портфолио ребёнка (рисунков, работ по аппликации, фотографий работ по лепке, построек, поделок и другого). Полученные в процессе анализа качественные характеристики существенно дополняют результаты наблюдения за продуктивной деятельностью детей (изобразительной, конструктивной, музыкальной и другой деятельностью).

Педагогическая диагностика завершается анализом полученных данных, на основе которых педагог выстраивает взаимодействие с детьми, организует РППС, мотивирующую активную творческую деятельность обучающихся, составляет индивидуальные образовательные маршруты освоения ОП, осознанно и целенаправленно проектирует образовательный процесс.

В ГБДОУ 84 используется психологическая диагностика развития детей (выявление и изучение индивидуально-психологических особенностей детей, причин возникновения трудностей в освоении ОП ДО), которую проводит квалифицированный специалист - педагог-психолог. Участие ребёнка в психологической диагностике допускается только с согласия его родителей (законных представителей). Результаты психологической диагностики могут использоваться для решения задач психологического сопровождения и оказания адресной психологической помощи.

Специфика педагогической диагностики

Специфика педагогической диагностики достижения планируемых образовательных результатов обусловлена следующими требованиями ФГОС ДО:

планируемые результаты освоения ОП ДО заданы как целевые ориентиры ДО и представляют собой социально-нормативные возрастные характеристики возможных достижений ребёнка на разных этапах дошкольного детства;

целевые ориентиры не подлежат непосредственной оценке, в том числе и в виде педагогической диагностики (мониторинга), и не являются основанием для их формального сравнения с реальными достижениями детей и основой объективной оценки соответствия установленным требованиям ОП и подготовки детей;

освоение ОП ДО не сопровождается проведением промежуточных аттестаций и итоговой аттестации обучающихся.

Данные положения подчеркивают направленность педагогической диагностики на оценку индивидуального развития детей дошкольного возраста, на основе которой определяется эффективность педагогических действий и осуществляется их дальнейшее планирование.

Результаты педагогической диагностики

Результаты педагогической диагностики (мониторинга) могут использоваться исключительно для решения следующих образовательных задач:

- 1) индивидуализации образования (в том числе поддержки ребёнка, построения его образовательной траектории или профессиональной коррекции особенностей его развития);
- 2) оптимизации работы с группой детей.

Периодичность проведения педагогической диагностики

Периодичность проведения педагогической диагностики в ГБДОУ 84:

- проведение на начальном этапе освоения ребёнком ОП ДО в зависимости от времени его поступления в дошкольную группу (стартовая диагностика) – октябрь.

- на завершающем этапе освоения ОП ДО его возрастной группой (заключительная, финальная диагностика) – май. Даты проведения диагностики отражаются в Учебном плане ГБДОУ.

При проведении диагностики на начальном этапе учитывается адаптационный период пребывания ребёнка в группе. Сравнение результатов стартовой и финальной диагностики позволяет выявить индивидуальную динамику развития ребёнка.

1.2. Вариативная часть ОП ДО ГБДОУ – ЧФУОО

Целевой раздел включает в себя пояснительную записку, планируемые результаты освоения ЧФУ ОО и описание подходов к педагогической диагностике достижений планируемых результатов.

Пояснительная записка.

Часть, формируемая участниками образовательных отношений представлена:

Программой Е.К.Вороновой. «Обучения плаванию в детском саду". С.-П.,2003»

Цель и задачи ЧФУОО

Основной целью программы «Обучения плаванию в детском саду" является обучение детей дошкольного возраста плаванию; закаливанию и укреплению детского организма; обучение каждого ребенка осознанно заниматься физическими упражнениями; создание основы для разностороннего физического развития (развитие и укрепление опорно-двигательного аппарата, сердечно - сосудистой, дыхательной и нервной систем).

Программа направлена на охрану жизни и укрепление здоровья, полноценного физического развития, формирование двигательных навыков и развитие физических качеств, на освоение культурно-гигиенических навыков, воспитание привычек к упорядоченному ритму жизни.

В то же время немаловажным является вооружение специалистов дошкольных учреждений нестандартной оздоровительно-развивающей программой по физическому воспитанию ребенка и подготовке его к обучению в общеобразовательной школе.

Задачи программы:

1. Оздоровительные:

- сохранять и укреплять здоровье детей;
- учить бережному отношению к своему здоровью, личной гигиене;
- развивать функциональные и адаптационные возможности детей и улучшать их работоспособность, закалывание организма;
- совершенствование ОДА, формирование правильной осанки;

2. Образовательные:

- расширять и углублять представления и знания о пользе занятий плаванием;
- ознакомить детей с различными способами плавания;
- развивать психофизические качества и двигательные способности (выносливость, силу, ловкость, гибкость, координацию движений, дыхательные функции)
- формировать умения и навыки правильного выполнения плавания спортивным способом плавания

3. Воспитательные:

- воспитывать интерес к активной деятельности в воде;
- воспитывать нравственно-волевые качества: смелость, настойчивость, чувства собственного достоинства, самостоятельность.
-

Планируемые результаты реализации ЧФУОО.

Целевые ориентиры программы «Обучения плаванию в детском саду»

Младшая группа. После первого года обучения дети ознакомятся со свойствами воды.

Приобретут умения безбоязненно ориентироваться в водной среде. Передвигаться по дну бассейна различными способами (бег, ходьба, прыжки). Смогут опускать лицо в воду, задерживать дыхание, погружаться с головой. Активно участвовать в различных играх.

Сформированы навыки личной гигиены. Умеют аккуратно складывать свою одежду.

Принимают душ до и после бассейна при помощи взрослого.

Средняя группа. После второго года обучения, занимающиеся умеют выполнять задания коллективно, слушать команду тренера. Могут погружаться в воду и открывать в ней глаза. Скользить на груди и на спине при помощи плавательных средств. Лежать на груди и на спине (сначала с нарукавниками, затем с доской и без неё). Знают спортивные способы плавания

Старшая группа. По окончании обучения, занимающиеся знают правила безопасного поведения в воде. Умеют владеть своим телом в непривычной среде. Смогут скользить на груди и на спине без плавательных средств. Обучатся технике ныряния. Активно принимают участие в играх-эстафетах

Подготовительная группа. После четвертого года обучения, занимающиеся знают о правилах личной гигиены при занятиях в бассейне. Умеют выполнять специальные упражнения для согласования движений рук, ног, дыхания. Умеют собирать предметы, разбросанные по дну. Владеют навыками плавания и ориентировки в воде. Способны выполнять ведущую роль в подвижных играх. Активно участвуют в соревнованиях по плаванию.

Педагогическая диагностика достижения планируемых результатов.

Цели, специфика, использование результатов и периодичность проведения педагогической диагностики соответствуют и изложены в разделе «ФОП – обязательная часть ОП ГБДОУ» данной ОП ДО ([см. стр. 14](#)).

2. Содержательный раздел

2.1. Обязательная часть ОП ДО ГБДОУ - ФОП

Задачи и содержание образования (обучения и воспитания) по образовательным областям.

ФОП – обязательная часть ОП ГБДОУ определяет содержательные линии образовательной деятельности, реализуемые ГБДОУ № 84 по основным направлениям развития детей дошкольного возраста (социально-коммуникативного, познавательного, речевого, художественно-эстетического, физического развития).

В каждой образовательной области (далее - ОО) сформулированы задачи и содержание образовательной деятельности, предусмотренное для освоения в каждой возрастной группе детей в возрасте от двух до семи-восьми лет. Представлены задачи воспитания, направленные на приобщение детей к ценностям русского народа, формирование у них ценностного отношения к окружающему миру.

Более конкретное и дифференцированное по возрастам описание воспитательных задач приводится в Программе воспитания.

Физическое развитие.

От 3 лет до 4 лет.

Задачи: Основные задачи образовательной деятельности в области физического развития:

обогащать двигательный опыт детей, используя упражнения на воде (строевые упражнения, основные движения, общеразвивающие), подвижные игры, помогая согласовывать свои действия с действиями других детей, соблюдать правила в игре;

развивать психофизические качества, ориентировку в пространстве, координацию, равновесие, способность быстро реагировать на сигнал; формировать интерес и положительное отношение к занятиям физической культурой и активному отдыху, воспитывать самостоятельность;

укреплять здоровье детей средствами физического воспитания, создавать условия для формирования правильной осанки, способствовать усвоению правил безопасного поведения в двигательной деятельности;

закреплять культурно-гигиенические навыки и навыки самообслуживания, формируя полезные привычки, приобщая к здоровому образу жизни.

Содержание образовательной деятельности.

Педагог формирует умение организованно выполнять строевые упражнения, находить свое место при совместных построениях, передвижениях. Выполнять общеразвивающие упражнения по показу; создает условия для активной двигательной деятельности и положительного эмоционального состояния детей. Педагог воспитывает умение слушать и следить за показом, выполнять предложенные задания сообща, действуя в общем для всех темпе. Организует подвижные игры, соблюдать правила в подвижной игре.

Педагог продумывает и организует активный отдых, приобщает детей к здоровому образу жизни, к овладению элементарными нормами и правилами поведения в двигательной деятельности, формирует умения и навыки личной гигиены, воспитывает полезные для здоровья привычки.

Основные движения

Ходьба. Ходьба обычная, на носках, с высоким подниманием колена, в колонне по одному, по два (парами); в разных направлениях: по прямой, по кругу, змейкой (между предметами), врассыпную. Ходьба с выполнением заданий (с остановкой, приседанием, поворотом).

Упражнения в равновесии. Ходьба по прямой дорожке (ширина 15–20 см, длина 2–2,5 м), по доске, гимнастической скамейке, бревну, приставляя пятку одной ноги к носку другой; ходьба по ребристой доске, с перешагиванием через предметы, рейки, по лестнице, положенной на пол. Ходьба по наклонной доске (высота 30–35 см). Медленное кружение в обе стороны.

Бег. Бег обычный, на носках (подгруппами и всей группой), с одного края площадки на другой, в колонне по одному, в разных направлениях: по прямой, извилистой дорожкам длина 5–6 м) по кругу, змейкой, врассыпную; бег с выполнением заданий (останавливаться, убежать от догоняющего, догонять убегающего, бежать по сигналу в указанное место), бег с изменением темпа (в медленном темпе в течение 50–60 секунд, в быстром темпе на расстояние 10 м).

Катание, бросание, ловля, метание. Катание мяча (шарика) друг другу, между предметами, в воротца (ширина 50–60 см). Метание на дальность правой и левой рукой (к концу года на расстояние 2,5–5 м), в горизонтальную цель двумя руками снизу, от груди, правой и левой рукой (расстояние 1,5–2 м), в вертикальную цель (высота центра мишени 1,2 м) правой и левой рукой (расстояние 1–1,5 м). Ловля мяча, брошенного воспитателем (расстояние 70–100 см).

Бросание мяча вверх, вниз, об пол (землю), ловля его (2–3 раза подряд).

Ползание, лазанье. Ползание на четвереньках по прямой (расстояние 6 м), между предметами, вокруг них; подлезание под препятствие (высота 50 см), не касаясь руками пола; пролезание в обруч; перелезание через бревно. Лазанье по лесенке-стремянке, гимнастической стенке (высота 1,5 м).

Прыжки. Прыжки на двух ногах на месте, с продвижением вперед (расстояние 2–3 м), из кружка в кружок, вокруг предметов, между ними, прыжки с высоты 15–20 см, вверх с места, доставая предмет, подвешенный выше поднятой руки ребенка; через линию, шнур, через 4–6 линий (поочередно через каждую); через предметы (высота 5 см); в длину с места через две линии (расстояние между ними 25–30 см); в длину с места на расстояние не менее 40 см.

Групповые упражнения с переходами. Построение в колонну по одному, шеренгу, круг; перестроение в колонну по два, врассыпную; размыкание и смыкание обычным шагом; повороты на месте направо, налево переступанием.

Ритмическая гимнастика. Выполнение разученных ранее общеразвивающих упражнений и циклических движений под музыку.

Общеразвивающие упражнения

Упражнения для кистей рук, развития и укрепления мышц плечевого пояса. Поднимать и опускать прямые руки вперед, вверх, в стороны (одновременно, поочередно). Переключать предметы из одной руки в другую перед собой, за спиной, над головой. Хлопать в ладоши перед собой и отводить

руки за спину. Вытягивать руки вперед, в стороны, поворачивать их ладонями вверх, поднимать и опускать кисти, шевелить пальцами.

Упражнения для развития и укрепления мышц спины и гибкости позвоночника. Передавать мяч друг другу над головой вперед-назад, с поворотом в стороны (вправо-влево). Из исходного положения сидя: поворачиваться (положить предмет позади себя, повернуться и взять его), наклониться, подтянуть ноги к себе, обхватив колени руками. Из исходного положения лежа на спине: одновременно поднимать и опускать ноги, двигать ногами, как при езде на велосипеде. Из исходного положения лежа на животе: сгибать и разгибать ноги (поочередно и вместе), поворачиваться со спины на живот и обратно; прогибаться, приподнимая плечи, разводя руки в стороны.

Упражнения для развития и укрепления мышц брюшного пресса и ног. Подниматься на носки; поочередно ставить ногу на носок вперед, назад, в сторону. Приседать, держась за опору и без нее; приседать, вынося руки вперед; приседать, обхватывая колени руками и наклоняя голову. Поочередно поднимать и опускать ноги, согнутые в коленях. Сидя захватывать пальцами ног мешочки с песком. Ходить по палке, валику (диаметр 6–8 см) приставным шагом, опираясь на них серединой ступни.

Спортивные игры и упражнения

Катание на санках. Катать на санках друг друга; кататься с невысокой горки.

Скольжение. Скользить по ледяным дорожкам с поддержкой взрослых.

Ходьба на лыжах. Ходить по ровной лыжне ступающим и скользящим шагом; делать повороты на лыжах переступанием.

Катание на велосипеде. Кататься на трехколесном велосипеде по прямой, по кругу, с поворотами направо, налево.

Плавание и элементы гидроаэробики. Входить и погружаться в воду, бегать, играть в воде; водить хороводы. Учиться плавать (при наличии соответствующих условий).

Подвижные игры

С бегом. «Бегите ко мне!», «Птички и птенчики», «Мыши и кот», «Бегите к флажку!», «Найди свой цвет», «Трамвай», «Поезд», «Лохматый пес», «Птички в гнездышках».

С прыжками. «По ровненькой дорожке», «Поймай комара», «Воробышки и кот», «С кочки на кочку». С подлезанием и лазаньем. «Наседка и цыплята», «Мыши в кладовой», «Кролики».

С бросанием и ловлей. «Кто бросит дальше мешочек», «Попади в круг», «Сбей кеглю», «Береги предмет». На ориентировку в пространстве. «Найди свое место», «Угадай, кто и где кричит», «Найди, что спрятано».

Формирование основ здорового образа жизни: педагог поддерживает стремление ребёнка самостоятельно ухаживать за собой, соблюдать порядок и чистоту, ухаживать за своими вещами и игрушками; формирует первичные представления о роли чистоты, аккуратности для сохранения здоровья, напоминает о необходимости соблюдения правил безопасности в двигательной деятельности (плыть, не наталкиваясь друг на друга, не толкать товарища, не нарушать правила).

Активный отдых: Физкультурные досуги: досуг проводится 1-2 раза в месяц во второй половине дня на свежем воздухе, продолжительностью 20-25 минут.

От 4 лет до 5 лет.

Задачи: Основные задачи образовательной деятельности в области физического развития: обогащать двигательный опыт детей, способствуя техничному выполнению упражнений в воде (основные движения, общеразвивающие, специальные, строевые упражнения), создавать условия для освоения спортивных упражнений, подвижных игр; формировать психофизические качества (сила, быстрота, выносливость, гибкость, ловкость). Развивать координацию, ориентировку в водном пространстве; воспитывать волевые качества, самостоятельность, стремление соблюдать правила в подвижных играх на воде, проявлять самостоятельность при выполнении физических упражнений; продолжать формировать интерес и положительное отношение к физической культуре и активному отдыху, формировать первичные представления об отдельных видах спорта;

укреплять здоровье ребёнка, опорно-двигательный аппарат, формировать правильную осанку, повышать иммунитет средствами физического воспитания; формировать представления о факторах, влияющих на здоровье, воспитывать полезные привычки, способствовать усвоению правил безопасного поведения в двигательной деятельности.

Содержание образовательной деятельности.

Педагог формирует двигательные умения и навыки, развивает психофизические качества при выполнении упражнений в воде, а также при проведении подвижных и спортивных игр. Помогает точно принимать исходное положение, поддерживает стремление соблюдать технику выполнения упражнений, правила в подвижной игре, показывает возможность использования разученного движения в самостоятельной двигательной деятельности, помогает укреплять дружеские взаимоотношения со сверстниками, слышать и выполнять указания, ориентироваться на словесную инструкцию; поощряет проявление целеустремленности и упорства в достижении цели, стремление к творчеству.

Педагог способствует овладению элементарными нормами и правилами здорового образа жизни, формирует представление о правилах поведения в двигательной деятельности, закрепляет полезные привычки, способствующие укреплению и сохранению здоровья.

Основные движения

Ходьба. Ходьба обычная, на носках, на пятках, на наружных сторонах стоп, ходьба с высоким подниманием колен, мелким и широким шагом, приставным шагом в сторону (направо и налево). Ходьба в колонне по одному, по двое (парами). Ходьба по прямой, по кругу, вдоль границ зала, змейкой (между предметами), врассыпную. Ходьба с выполнением заданий (присесть, изменить положение рук); ходьба в чередовании с бегом, прыжками, изменением направления, темпа, со сменой направляющего.

Упражнения в равновесии. Ходьба между линиями (расстояние 10–15 см), по линии, по веревке (диаметр 1,5–3 см), по доске, гимнастической скамейке, бревну (с перешагиванием через предметы, с поворотом, с мешочком на голове, ставя ногу с носка, руки в стороны). Ходьба по ребристой доске, ходьба и бег по наклонной доске вверх и вниз (ширина 15–20 см, высота 30–35 см). Перешагивание через рейки лестницы, приподнятой на 20–25 см от пола, через набивной мяч (поочередно через 5–6 мячей, положенных на расстоянии друг от друга), с разными положениями рук. Кружение в обе стороны (руки на поясе).

Бег. Бег обычный, на носках, с высоким подниманием колен, мелким и широким шагом. Бег в колонне (по одному, по двое); бег в разных направлениях: по кругу, змейкой (между предметами), врассыпную. Бег с изменением темпа, со сменой ведущего. Непрерывный бег в медленном темпе в течение 1–1,5 минуты. Бег на расстояние 40–60 м со средней скоростью; челночный бег 3 раза по 10 м; бег на 20 м (5,5–6 секунд; к концу года).

Ползание, лазанье. Ползание на четвереньках по прямой (расстояние 10 м), между предметами, змейкой, по горизонтальной и наклонной доске, скамейке, по гимнастической скамейке на животе, подтягиваясь руками. Ползание на четвереньках, опираясь на стопы и ладони; подлезание под веревку, дугу (высота 50 см) правым и левым боком вперед. Пролезание в обруч, перелезание через бревно, гимнастическую скамейку. Лазанье по гимнастической стенке (перелезание с одного пролета на другой вправо и влево).

Прыжки. Прыжки на месте на двух ногах (20 прыжков 2–3 раза в чередовании с ходьбой), продвигаясь вперед (расстояние 2–3 м), с поворотом кругом. Прыжки: ноги вместе, ноги врозь, на одной ноге (на правой и левой поочередно). Прыжки через линию, поочередно через 4–5 линий, расстояние между которыми 40–50 см. Прыжки через 2–3 предмета (поочередно через каждый) высотой 5–10 см. Прыжки с высоты 20–25 см, в длину с места (не менее 70 см). Прыжки с короткой скакалкой.

Катание, бросание, ловля, метание. Прокатывание мячей, обручей друг другу между предметами. Бросание мяча друг другу снизу, из-за головы и ловля его (на расстоянии 1,5 м); перебрасывание мяча двумя руками из-за головы и одной рукой через препятствия (с расстояния 2 м). Бросание мяча вверх, о землю и ловля его двумя руками (3–4 раза подряд), отбивание мяча о землю правой и левой рукой (не менее 5 раз подряд). Метание предметов на дальность (не менее 3,5–6,5 м), в

горизонтальную цель (с расстояния 2–2,5 м) правой и левой рукой, в вертикальную цель (высота центра мишени 1,5 м) с расстояния 1,5–2 м.

Групповые упражнения с переходами. Построение в колонну по одному, в шеренгу, в круг; перестроение в колонну по два, по три; равнение по ориентирам; повороты направо, налево, кругом; размыкание и смыкание.

Ритмическая гимнастика. Выполнение знакомых, разученных ранее упражнений и циклических движений под музыку.

Общеразвивающие упражнения

Упражнения для кистей рук, развития и укрепления мышц плечевого пояса. Поднимать руки вперед, в стороны, вверх (одновременно, поочередно), отводить руки за спину из положений: руки вниз, руки на поясе, руки перед грудью; размахивать руками вперед-назад; выполнять круговые движения руками, согнутыми в локтях. Закладывать руки за голову, разводить их в стороны и опускать. Поднимать руки через стороны вверх, плотно прижимаясь спиной к спинке стула (к стенке); поднимать палку (обруч) вверх, опускать за плечи; сжимать, разжимать кисти рук; вращать кисти рук из исходного положения руки вперед, в стороны.

Упражнения для развития и укрепления мышц спины и гибкости позвоночника. Поворачиваться в стороны, держа руки на поясе, разводя их в стороны; наклоняться вперед, касаясь пальцами рук носков ног. Наклоняться, выполняя задание: класть и брать предметы из разных исходных положений (ноги вместе, ноги врозь). Наклоняться в стороны, держа руки на поясе. Прокатывать мяч вокруг себя из исходного положения (сидя и стоя на коленях); перекладывать предметы из одной руки в другую под приподнятой ногой (правой и левой); сидя приподнимать обе ноги над полом; поднимать, сгибать, выпрямлять и опускать ноги на пол из исходных положений лежа на спине, сидя. Поворачиваться со спины на живот, держа в вытянутых руках предмет. Приподнимать вытянутые вперед руки, плечи и голову, лежа на животе.

Упражнения для развития и укрепления мышц брюшного пресса и ног. Подниматься на носки; поочередно выставлять ногу вперед на пятку, на носок; выполнять притопы; полуприседания (4–5 раз подряд); приседания, держа руки на поясе, вытянув руки вперед, в стороны. Поочередно поднимать ноги, согнутые в коленях. Ходить по палке или по канату, опираясь носками о пол, пятками о палку (канат). Захватывать и перекладывать предметы с места на место стопами ног. Статические упражнения. Сохранять равновесие в разных позах: стоя на носках, руки вверх; стоя на одной ноге, руки на поясе (5–7 секунд).

Спортивные упражнения

Катание на санках. Скатываться на санках с горки, тормозить при спуске с нее, подниматься с санками на гору. Скольжение. Скользить самостоятельно по ледяным дорожкам.

Ходьба на лыжах. Передвигаться на лыжах по лыжне скользящим шагом. Выполнять повороты на месте (направо и налево) переступанием. Игры на лыжах. «Карусель в лесу», «Чем дальше, тем лучше», «Воротца». Катание на велосипеде. Кататься на трехколесном и двухколесном велосипедах по прямой, по кругу. Выполнять повороты направо и налево.

Плавание. Выполнять движения ногами вверх и вниз, сидя в воде. Приседая, погружаться в воду до уровня подбородка, глаз. Опускать в воду лицо, дуть на воду, погружаться в нее с головой. Пытаться плавать произвольным способом.

Продолжать учить различным движениям в воде под музыку и без нее (Гидроаэробика).

Игры на воде. «Цапли», «Дровосек в воде», «Карусели», «Футбол в воде», «Бегом за мячом», «Покажи пятки», «Катание на кругах».

Подвижные игры

С бегом. «Самолеты», «Цветные автомобили», «У медведя во бору», «Птичка и кошка», «Найди себе пару», «Лошадки», «Позвони в погремушку», «Бездомный заяц», «Ловишки».

С прыжками. «Зайцы и волк», «Лиса в курятнике», «Зайка серый умывается».

С ползанием и лазаньем. «Пастух и стадо», «Перелет птиц», «Котята и щенята».

С бросанием и ловлей. «Подбрось — поймай», «Сбей булаву», «Мяч через сетку».

На ориентировку в пространстве, на внимание. «Найди, где спрятано», «Найди и промолчи», «Кто ушел?», «Прятки».

Народные игры. «У медведя во бору» и др.

Формирование основ здорового образа жизни: педагог уточняет представления детей о здоровье, факторах, положительно влияющих на него, правилах безопасного поведения в двигательной деятельности (соблюдать очередность при спуске в воду, не толкать товарища, плыть в колонне, не обгоняя друг друга, соблюдая дистанцию). Способствует пониманию детьми необходимости занятий физической культурой, важности правильного питания, соблюдения гигиены, закаливания для сохранения и укрепления здоровья. Формирует первичные представления об отдельных видах спорта.

Досуги и праздники могут быть направлены на решение задач приобщения к здоровому образу жизни, иметь социально-значимую и патриотическую тематику, посвящаться государственным праздникам, включать подвижные игры народов России.

От 5 лет до 6 лет.

Задачи: Основные задачи образовательной деятельности в области физического развития: обогащать двигательный опыт, создавать условия для оптимальной двигательной деятельности, развивая умения осознанно, технично, точно, активно выполнять упражнения в воде, осваивать спортивные упражнения, элементы спортивных игр.

развивать психофизические качества, координацию, мелкую моторику ориентировку в пространстве, равновесие, точность и меткость, воспитывать самоконтроль и самостоятельность, проявлять творчество при выполнении движений и в подвижных играх, соблюдать правила в подвижной игре, взаимодействовать в команде;

воспитывать патриотические чувства и нравственно-волевые качества в подвижных и спортивных играх, формах активного отдыха;

продолжать развивать интерес к физической культуре, формировать представления о разных видах спорта и достижениях российских спортсменов;

укреплять здоровье ребёнка, формировать правильную осанку, укреплять опорно-двигательный аппарат, повышать иммунитет средствами физического воспитания;

расширять представления о здоровье и его ценности, факторах на него влияющих, оздоровительном воздействии физических упражнений, туризме как форме активного отдыха;

воспитывать бережное и заботливое отношение к своему здоровью и здоровью окружающих, осознанно соблюдать правила здорового образа жизни и безопасности в двигательной деятельности и во время туристских прогулок и экскурсий.

Содержание образовательной деятельности.

Педагог совершенствует двигательные умения и навыки, развивает психофизические качества, обогащает двигательный опыт детей разнообразными физическими упражнениями, поддерживает детскую инициативу. Закрепляет умение осуществлять самоконтроль и оценку качества выполнения упражнений другими детьми; создает условия для освоения элементов спортивных игр, использует игры-эстафеты; поощряет осознанное выполнение упражнений и соблюдение правил в подвижных играх; поддерживает предложенные детьми варианты их усложнения; поощряет проявление нравственно-волевых качеств, дружеских взаимоотношения со сверстниками.

Педагог уточняет, расширяет и закрепляет представления о здоровье и здоровом образе жизни, начинает формировать элементарные представления о разных формах активного отдыха, способствует формированию навыков безопасного поведения в двигательной деятельности. Организует для детей и родителей (законных представителей), физкультурные праздники и досуги с соответствующей тематикой.

Основные движения

Ходьба. Ходьба обычная, на носках (руки за голову), на пятках, на наружных сторонах стоп, с высоким подниманием колена (бедра), перекатом с пятки на носок, приставным шагом вправо и влево. Ходьба в колонне по одному, по двое, по трое, вдоль стен зала с поворотом, с выполнением различных заданий воспитателя.

Упражнения в равновесии. Ходьба по узкой рейке гимнастической скамейки, веревке (диаметр 1,5–3 см), по наклонной доске прямо и боком, на носках. Ходьба по гимнастической скамейке, с перешагиванием через набивные мячи, приседанием на середине, раскладыванием и собиранием предметов, прокатыванием перед собой мяча двумя руками, боком (приставным шагом), с мешочком песка на голове. Ходьба по наклонной доске вверх и вниз на носках, боком (приставным шагом). Кружение парами, держась за руки.

Бег. Бег обычный, на носках, с высоким подниманием колена (бедро), мелким и широким шагом, в колонне по одному, по двое; змейкой, врассыпную, с препятствиями. Непрерывный бег в течение 1,5–2 минут в медленном темпе, бег в среднем темпе на 80–120 м (2–3 раза) в чередовании с ходьбой; челночный бег 3 раза по 10 м. Бег на скорость: 20 м примерно за 5–5,5 секунды (к концу года — 30 м за 7,5–8,5 секунды). Бег по наклонной доске вверх и вниз на носках, боком, приставным шагом. Кружение парами, держась за руки.

Ползание и лазанье. Ползание на четвереньках змейкой между предметами в чередовании с ходьбой, бегом, переползанием через препятствия; ползание на четвереньках (расстояние 3–4 м), толкая головой мяч; ползание по гимнастической скамейке, опираясь на предплечья и колени, на животе, подтягиваясь руками. Перелезание через несколько предметов подряд, пролезание в обруч разными способами, лазанье по гимнастической стенке (высота 2,5 м) с изменением темпа, перелезание с одного пролета на другой, пролезание между рейками.

Прыжки. Прыжки на двух ногах на месте (по 30–40 прыжков 2–3 раза) в чередовании с ходьбой, разными способами (ноги скрестно, ноги врозь, одна нога вперед — другая назад), продвигаясь вперед (на расстояние 3–4 м). Прыжки на одной ноге (правой и левой) на месте и продвигаясь вперед, в высоту с места прямо и боком через 5–6 предметов — поочередно через каждый (высота 15–20 см). Прыжки на мягкое покрытие высотой 20 см, прыжки с высоты 30 см в обозначенное место, прыжки в длину с места (не менее 80 см), в длину с разбега (примерно 100 см), в высоту с разбега (30–40 см). Прыжки через короткую скакалку, вращая ее вперед и назад, через длинную скакалку (неподвижную и качающуюся).

Бросание, ловля, метание. Бросание мяча вверх, о землю и ловля его двумя руками (не менее 10 раз подряд); одной рукой (правой, левой не менее 4–6 раз); бросание мяча вверх и ловля его с хлопками. Перебрасывание мяча из одной руки в другую, друг другу из разных исходных положений и построений, различными способами (снизу, из-за головы, от груди, с отскоком от земли). Отбивание мяча о землю на месте с продвижением шагом вперед (на расстояние 5–6 м), прокатывание набивных мячей (вес 1 кг). Метание предметов на дальность (не менее 5–9 м), в горизонтальную и вертикальную цель (центр мишени на высоте 1 м) с расстояния 3–4 м.

Групповые упражнения с переходами. Построение в колонну по одному, в шеренгу, круг; перестроение в колонну по двое, по трое; равнение в затылок, в колонне, в шеренге. Размыкание в колонне — на вытянутые руки вперед, в шеренге — на вытянутые руки в стороны. Повороты направо, налево, кругом переступанием, прыжком.

Ритмическая гимнастика. Красивое, грациозное выполнение знакомых физических упражнений под музыку. Согласование ритма движений с музыкальным сопровождением.

Общеразвивающие упражнения

Упражнения для кистей рук, развития и укрепления мышц плечевого пояса. Разводить руки в стороны из положения руки перед грудью; поднимать руки вверх и разводить в стороны ладонями вверх из положения руки за голову. Поднимать руки со сцепленными в замок пальцами (кисти повернуты тыльной стороной внутрь) вперед-вверх; поднимать руки вверхназад попеременно, одновременно. Поднимать и опускать кисти; сжимать и разжимать пальцы.

Упражнения для развития и укрепления мышц спины и гибкости позвоночника. Поднимать руки вверх и опускать вниз, стоя у стены и касаясь ее затылком, плечами, спиной, ягодицами и пятками. Поочередно поднимать согнутые прямые ноги, прижавшись к гимнастической стенке и взявшись руками за рейку на уровне пояса. Поворачиваться, разводя руки в стороны, из положений руки перед грудью, руки за голову. Поочередно отводить ноги в стороны из упора, присев; двигать ногами, скрещивая их из исходного положения лежа на спине. Подтягивать голову и ноги к груди (группироваться).

Упражнения для развития и укрепления мышц брюшного пресса и ног. Переступать на месте, не отрывая носки ног от пола. Приседать (с каждым разом все ниже), поднимая руки вперед, вверх, отводя их за спину. Поднимать прямые ноги вперед (махом); выполнять выпад вперед, в сторону (держа руки на поясе, совершая руками движения вперед, в сторону, вверх). Захватывать предметы пальцами ног, приподнимать и опускать их; переключивать, передвигать их с места на место. Переступать приставным шагом в сторону на пятках, опираясь носками ног о палку (канат).

Статические упражнения. Сохранять равновесие, стоя на гимнастической скамейке на носках, приседая на носках; сохранять равновесие после бега и прыжков (приседая на носках, руки в стороны), стоя на одной ноге, руки на поясе.

Спортивные упражнения

Катание на санках. Катать друг друга на санках, кататься с горки по двое. Выполнять повороты при спуске. Скольжение. Скользить по ледяным дорожкам с разбега, приседая и вставая во время скольжения. Ходьба на лыжах. Ходить на лыжах скользящим шагом. Выполнять повороты на месте и в движении. Подниматься на горку лесенкой, спускаться с нее в низкой стойке. Проходить на лыжах в медленном темпе дистанцию 1–2 км. Игры на лыжах. «Кто первый повернется?», «Слалом», «Подними», «Догонялки». Катание на велосипеде и самокате. Самостоятельно кататься на двухколесном велосипеде по прямой, выполнять повороты налево и направо. Кататься на самокате, отталкиваясь правой и левой ногой.

Плавание. Двигать ногами вверх-вниз, сидя в воде на мелком месте, и лежа, опираясь руками. Выполнять разнообразные движения руками в воде. Скользить на груди и на спине, выполнять выдох в воду. Плавать произвольным способом.

Двигаться в воде, выполняя повороты, прыжки (гидроаэробика).

Игры на воде. «Фонтан», «Коробочка», «Море волнуется», «Качели», «Поезд в тоннеле», «Поймай воду», «Волны на море».

Спортивные игры

Городки. Бросать биты сбоку, занимая правильное исходное положение. Знать 3–4 фигуры. Выбивать городки с полукона (2–3 м) и кона (5–6 м).

Элементы баскетбола. Перебрасывать мяч друг другу двумя руками от груди, вести мяч правой, левой рукой. Бросать мяч в корзину двумя руками от груди.

Бадминтон. Отбивать волан ракеткой, направляя его в определенную сторону. Играть в паре с воспитателем.

Элементы футбола. Прокатывать мяч правой и левой ногой в заданном направлении. Обводить мяч вокруг предметов; закатывать в лунки, ворота; передавать ногой друг другу в парах, отбивать о стенку несколько раз подряд.

Подвижные игры

С бегом. «Ловишки», «Уголки», «Парный бег», «Мышеловка», «Мы веселые ребята», «Гуси-лебеди», «Сделай фигуру», «Караси и щука», «Перебежки», «Хитрая лиса», «Встречные перебежки», «Пустое место», «Затейники», «Бездомный заяц».

С прыжками. «Не оставайся на полу», «Кто лучше прыгнет?», «Удочка», «С кочки на кочку», «Кто сделает меньше прыжков?», «Классы». С лазаньем и ползанием. «Кто скорее доберется до флажка?», «Медведь и пчелы», «Пожарные на ученье». С метанием. «Охотники и зайцы», «Брось флажок», «Попади в обруч», «Сбей мяч», «Сбей кеглю», «Мяч водящему», «Школа мяча», Эстафеты. «Эстафета парами», «Пронеси мяч, не задев кеглю», «Забрось мяч в кольцо», «Дорожка препятствий».

С элементами соревнования. «Кто скорее пролезет через обруч к флажку?», «Кто быстрее?», «Кто выше?».

Формирование основ здорового образа жизни: педагог продолжает уточнять и расширять представления детей о факторах, положительно влияющих на здоровье (правильное питание, выбор полезных продуктов, занятия физкультурой, прогулки на свежем воздухе). Формировать представления о разных видах спорта (синхронное плавание, фигурное) и выдающихся достижениях российских спортсменов, роли физкультуры и спорта для укрепления здоровья.

Уточняет и расширяет представления о правилах безопасного поведения в двигательной деятельности. Продолжает воспитывать заботливое отношение к здоровью своему и окружающих (соблюдать чистоту и правила гигиены, правильно питаться, выполнять профилактические упражнения для сохранения и укрепления здоровья).

Активный отдых. Физкультурные праздники и досуги: педагоги организуют праздники (1 раза в год проводятся районные соревнования по плаванию). Содержание праздников составляют ранее освоенные движения, в том числе, спортивные и гимнастические упражнения, подвижные и спортивные игры.

Досуги и праздники могут быть направлены на решение задач приобщения к здоровому образу жизни, иметь социально-значимую и патриотическую тематику, посвящаться государственным праздникам, олимпиаде и другим спортивным событиям, включать подвижные игры народов России.

От 6 лет до 7 лет.

Задачи: Основные задачи образовательной деятельности в области физического развития: обогащать двигательный опыт детей с помощью упражнений на воде. Развивать умения технично, точно, осознанно, рационально и выразительно выполнять физические упражнения.

Развивать психофизические качества, точность, меткость, глазомер, мелкую моторику, ориентировку в пространстве; самоконтроль, самостоятельность, творчество.

Поощрять соблюдение правил в подвижной игре, проявление инициативы и самостоятельности при её организации, партнерское взаимодействие в команде;

воспитывать патриотизм, нравственно-волевые качества и гражданскую идентичность в двигательной деятельности и различных формах активного отдыха;

формировать осознанную потребность в двигательной деятельности, поддерживать интерес к физической культуре и спортивным достижениям России, расширять представления о разных видах спорта;

сохранять и укреплять здоровье детей средствами физического воспитания, расширять и уточнять представления о здоровье, факторах на него влияющих, средствах его укрепления, туризме, как форме активного отдыха, физической культуре и спорте, спортивных событиях и достижениях, правилах безопасного поведения на суше и в воде.

Воспитывать бережное, заботливое отношение к здоровью и человеческой жизни, развивать стремление к сохранению своего здоровья и здоровья окружающих людей, оказывать помощь и поддержку другим людям.

Содержание образовательной деятельности.

Педагог создает условия для дальнейшего совершенствования основных движений, развития психофизических качеств и способностей, закрепления общеразвивающих, спортивных упражнений, освоения элементов спортивных игр, игр-эстафет.

В процессе организации разных форм физкультурно-оздоровительной работы педагог обучает детей следовать инструкции, слышать и выполнять указания, соблюдать дисциплину, осуществлять самоконтроль и давать оценку качества выполнения упражнений.

Поддерживает стремление творчески использовать двигательный опыт в самостоятельной деятельности и на занятиях по плаванию, самостоятельно организовывать и придумывать подвижные игры, общеразвивающие упражнения, комбинировать их элементы, импровизировать.

Педагог продолжает приобщать детей к здоровому образу жизни: расширяет и уточняет представления о факторах, влияющих на здоровье, способах его сохранения и укрепления, оздоровительных мероприятиях, поддерживает интерес к физической культуре, спорту, активному отдыху, воспитывает полезные привычки, осознанное, заботливое, бережное отношение к своему здоровью и здоровью окружающих

Основные движения

Ходьба. Ходьба обычная, на носках с разными положениями рук, на пятках, на наружных сторонах стоп, с высоким подниманием колена (бедр), широким и мелким шагом, приставным шагом вперед и назад, гимнастическим шагом, перекатом с пятки на носок; ходьба в полуприседе. Ходьба в

колонне по одному, по двое, по трое, по четыре, в шеренге. Ходьба в разных направлениях: по кругу, по прямой с поворотами, змейкой, врассыпную. Ходьба в сочетании с другими видами движений.

Упражнения в равновесии. Ходьба по гимнастической скамейке боком приставным шагом; с набивным мешочком на спине; приседая на одной ноге и пронося другую махом вперед сбоку скамейки; поднимая прямую ногу и делая под ней хлопок; с остановкой посередине и перешагиванием (палки, веревки), с приседанием и поворотом кругом, с перепрыгиванием через ленточку. Ходьба по узкой рейке гимнастической скамейки, по веревке (диаметр 1,5–3 см) прямо и боком. Кружение с закрытыми глазами (с остановкой и выполнением различных фигур).

Бег. Бег обычный, на носках, высоко поднимая колено, сильно сгибая ноги назад, выбрасывая прямые ноги вперед, мелким и широким шагом. Бег в колонне по одному, по двое, из разных исходных положений, в разных направлениях, с различными заданиями, с преодолением препятствий. Бег со скакалкой, с мячом, по доске, бревну, в чередовании с ходьбой, прыжками, с изменением темпа. Непрерывный бег в течение 2–3 минут. Бег со средней скоростью на 80–120 м (2–4 раза) в чередовании с ходьбой; челночный бег 3–5 раз по 10 м. Бег на скорость: 30 м примерно за 6,5–7,5 секунды к концу года.

Ползание, лазанье. Ползание на четвереньках по гимнастической скамейке, бревну; ползание на животе и спине по гимнастической скамейке, подтягиваясь руками и отталкиваясь ногами. Пролезание в обруч разными способами; подлезание под дугу, гимнастическую скамейку несколькими способами подряд (высота 35–50 см). Лазанье по гимнастической стенке с изменением темпа, сохранением координации движений, использованием перекрестного и одноименного движения рук и ног, перелезанием с пролета на пролет по диагонали.

Прыжки. Прыжки на двух ногах: на месте (разными способами) по 30 прыжков 3–4 раза в чередовании с ходьбой, с поворотом кругом, продвигаясь вперед на 5–6 м, с зажатым между ног мешочком с песком.

Прыжки через 6–8 набивных мячей последовательно через каждый; на одной ноге через линию, веревку вперед и назад, вправо и влево, на месте и с продвижением. Прыжки вверх из глубокого приседа, на мягкое покрытие с разбега (высота до 40 см). Прыжки с высоты 40 см, в длину с места (около 100 см), в длину с разбега (180–190 см), вверх с места, доставая предмет, подвешенный на 25–30 см выше поднятой руки ребенка, с разбега (не менее 50 см). Прыжки через короткую скакалку разными способами (на двух ногах, с ноги на ногу), прыжки через длинную скакалку по одному, парами, прыжки через большой обруч (как через скакалку). Подпрыгивание на двух ногах, стоя на скамейке, продвигаясь вперед; прыжки на двух ногах с продвижением вперед по наклонной поверхности.

Бросание, ловля, метание. Перебрасывание мяча друг другу снизу, из-за головы (расстояние 3–4 м), из положения сидя ноги скрестно; через сетку. Бросание мяча вверх, о землю, ловля его двумя руками (не менее 20 раз), одной рукой (не менее 10 раз), с хлопками, поворотами. Отбивание мяча правой и левой рукой поочередно на месте и в движении. Ведение мяча в разных направлениях. Перебрасывание набивных мячей. Метание на дальность (6–12 м) левой и правой рукой. Метание в цель из разных положений (стоя, стоя на коленях, сидя), метание в горизонтальную и вертикальную цель (с расстояния 4–5 м), метание в движущуюся цель.

Групповые упражнения с переходами. Построение (самостоятельно) в колонну по одному, в круг, шеренгу. Перестроение в колонну по двое, по трое, по четыре на ходу, из одного круга в несколько (2–3). Расчет на «первый-второй» и перестроение из одной шеренги в две; равнение в колонне, шеренге, круге; размыкание и смыкание приставным шагом; повороты направо, налево, кругом.

Ритмическая гимнастика. Красивое, грациозное выполнение физических упражнений под музыку. Согласование ритма движений с музыкальным сопровождением.

Общеразвивающие упражнения

Упражнения для кистей рук, развития и укрепления мышц плечевого пояса. Поднимать рук вверх, вперед, в стороны, вставая на носки (из положения стоя, пятки вместе, носки врозь), отставляя ногу назад на носок, прижимаясь к стенке; поднимать руки вверх из положения руки к плечам. Поднимать и опускать плечи; энергично разгибать согнутые в локтях руки

(пальцы сжаты в кулаки), вперед и в стороны; отводить локти назад (рывки 2—3 раза) и выпрямлять руки в стороны из положения руки перед грудью; выполнять круговые движения согнутыми в локтях руками (кисти у плеч). Вращать обруч одной рукой вокруг вертикальной оси, на предплечье и кисти руки перед собой и сбоку; вращать кистями рук. Разводить и сводить пальцы; поочередно соединять все пальцы с большим.

Упражнения для развития и укрепления мышц спины и гибкости позвоночника. Опускать и поворачивать голову в стороны. Поворачивать туловище в стороны, поднимая руки вверх — в стороны из положения руки к плечам (руки из-за головы). В упоре сидя поднимать обе ноги (оттянув носки), удерживая ноги в этом положении; переносить прямые ноги через скамейку, сидя на ней в упоре сзади. Из положения лежа на спине (закрепив ноги) переходить в положение сидя и снова в положение лежа. Прогибаться, лежа на животе. Из положения лежа на спине поднимать обе ноги одновременно, стараясь коснуться лежащего за головой предмета. Из упора присев переходить в упор на одной ноге, отводя другую ногу назад (носок опирается о пол). Поочередно поднимать ногу, согнутую в колене; поочередно поднимать прямую ногу стоя, держась за опору.

Упражнения для развития и укрепления мышц брюшного пресса и ног. Выставлять ногу вперед на носок скрестно: приседать, держа руки за головой; поочередно пружинисто сгибать ноги (стоя, ноги врозь); приседать из положения ноги врозь, перенося массу тела с одной ноги на другую, не поднимаясь. Выполнять выпад вперед, в сторону; касаться носком выпрямленной ноги (мах вперед) ладони вытянутой вперед руки (одноименной и разноименной); свободно размахивать ногой вперед-назад, держась за опору. Захватывать ступнями ног палку посередине и поворачивать ее на полу.

Статические упражнения. Сохранять равновесие, стоя на скамейке, кубе на носках, на одной ноге, закрыв глаза, балансируя на большом набивном мяче (вес 3 кг). Выполнять общеразвивающие упражнения, стоя на левой или правой ноге и т. п.

Спортивные упражнения

Катание на санках. Во время спуска на санках с горки поднимать заранее положенный предмет (кегля, флажок, снежок и др.). Выполнять разнообразные игровые задания (проехать в воротца, попасть снежком в цель, выполнить поворот). Участвовать в играх-эстафетах с санками.

Скольжение. Скользить с разбега по ледяным дорожкам, стоя и присев, на одной ноге, с поворотом. Скользить с невысокой горки.

Ходьба на лыжах. Идти скользящим шагом по лыжне, заложив руки за спину. Ходить попеременным двухшажным ходом (с палками). Проходить на лыжах 600 м в среднем темпе, 2—3 км в медленном темпе. Выполнять повороты переступанием в движении. Подниматься на горку лесенкой, елочкой. Спускаться с горки в низкой и высокой стойке, тормозить.

Игры на лыжах. «Шире шаг», «Кто самый быстрый?», «Встречная эстафета», «Не задень» и др.

Катание на коньках. Самостоятельно надевать ботинки с коньками.

Сохранять равновесие на коньках (на снегу, на льду). Принимать правильное исходное положение (ноги слегка согнуты, туловище наклонить вперед, голову держать прямо, смотреть перед собой). Выполнять пружинистые приседания из исходного положения. Скользить на двух ногах с разбега. Поворачиваться направо и налево во время скольжения, торможения. Скользить на правой и левой ноге, попеременно отталкиваясь. Кататься на коньках по прямой, по кругу, сохраняя при этом правильную позу.

Игры на коньках. «Пружинки», «Фонарики», «Кто дальше?», «Наперегонки», «Пистолетик», «Бег по кругу вдвоем» и др.

Катание на велосипеде и самокате. Кататься на двухколесном велосипеде по прямой, по кругу, змейкой; тормозить. Свободно кататься на самокате.

Игры на велосипеде. «Достань предмет», «Правила дорожного движения» и др.

Плавание. Выполнять вдох, затем выдох в воду (3-10 раз подряд). Погружаться в воду с головой, открывать глаза в воде. Скользить на груди и спине, двигать ногами (вверх-вниз). Передвигаться по дну водоема на руках. Плавать с надувной игрушкой или кругом в руках. Разучивать движения руками. Попытаться плавать без поддержки. Проплыть произвольным стилем 10-15 м. Выполнять разнообразные упражнения в воде.

Игры на воде. «На буксире», «Медуза», «Поплавок», «Тюлени», «Лягушки», «Смелые ребята». Гидроаэробика. Выполнять различные комплексы гидроаэробики в воде у бортика и без опоры.

Спортивные игры

Городки. Бросать биты сбоку, от плеча, занимая правильное исходное положение. Знать 4-5 фигур. Выбивать городки с полукона и кона при наименьшем количестве бросков бит.

Элементы баскетбола. Передавать мяч друг другу (двумя руками от груди, одной рукой от плеча). Перебрасывать мяч друг другу двумя руками от груди в движении. Ловить летящий мяч на разной высоте (на уровне груди, над головой, сбоку, снизу, у пола и т. п.) и с разных сторон. Бросать мяч в корзину двумя руками из-за головы, от плеча. Вести мяч одной рукой, передавая его из одной руки в другую, передвигаться в разных направлениях, останавливаясь и снова передвигаясь по сигналу. Элементы футбола. Передавать мяч друг другу, отбивая его правой и левой ногой, стоя на месте. Вести мяч змейкой между расставленными предметами, попадать в предметы, забивать мяч в ворота. Элементы хоккея (без коньков — на снегу, на траве). Вести шайбу клюшкой, не отрывая ее от шайбы. Прокатывать шайбу клюшкой друг другу, задерживать шайбу клюшкой. Вести шайбу клюшкой вокруг предметов и между ними. Забивать шайбу в ворота, держа клюшку двумя руками (справа и слева). Попадать шайбой в ворота, ударять по шайбе с места и после ведения.

Бадминтон. Перебрасывать волан на сторону партнера без сетки, через сетку (правильно держа ракетку). Свободно передвигаться по площадке во время игры.

Элементы настольного тенниса. Выполнять подготовительные упражнения с ракеткой и мячом: подбрасывать и ловить мяч одной рукой, ракеткой с ударом о пол, о стену (правильно держа ракетку). Подавать мяч через сетку после его отскока от стола.

Подвижные игры

С бегом. «Быстро возьми, быстро положи», «Перемени предмет», «Ловишка, бери ленту», «Совушка», «Чье звено скорее соберется?», «Кто скорее докатит обруч до флажка?», «Жмурки», «Два Мороза», «Догони свою пару», «Краски», «Горелки», «Коршун и наседка».

С прыжками. «Лягушки и цапля», «Не попадись», «Волк во рву».

С метанием и ловлей. «Кого назвали, тот ловит мяч», «Стоп», «Кто самый меткий?», «Охотники и звери», «Ловишки с мячом». С ползанием и лазаньем. «Перелет птиц», «Ловля обезьян».

Эстафеты. «Веселые соревнования», «Дорожка препятствий». С элементами соревнования. «Кто скорее добежит через препятствия к флажку?», «Чья команда забросит в корзину больше мячей?».

Народные игры. «Гори, гори ясно!», лапта.

Формирование основ здорового образа жизни: педагог расширяет, уточняет и закрепляет представления о факторах, положительно влияющих на здоровье, роли физической культуры и спорта в укреплении здоровья; разных видах спорта (санный спорт, борьба, теннис, синхронное плавание и другие), спортивных событиях и достижениях отечественных спортсменов. Дает доступные по возрасту представления о профилактике и охране здоровья, правилах безопасного поведения в двигательной деятельности (при активном беге, прыжках, играх-эстафетах, взаимодействии с партнером, в играх и упражнениях с мячом, обручем, предметами, пользовании спортивным инвентарем, оборудованием). Приучает детей следить за своей осанкой, формирует представление о том, как оказывать элементарную первую помощь, оценивать свое самочувствие; воспитывает чувство сострадания к людям с особенностями здоровья, поддерживает стремление детей заботиться о своем здоровье и самочувствии других людей.

Активный отдых. Физкультурные праздники и досуги: педагоги организуют праздники (1 раз в год проводятся районные соревнования по плаванию). Содержание праздников составляют ранее освоенные движения, в том числе, спортивные и гимнастические упражнения, подвижные и спортивные игры. Досуги и праздники могут быть направлены на решение задач приобщения к здоровому образу жизни, иметь социально-значимую и патриотическую тематику, посвящаться государственным праздникам, олимпиаде и другим спортивным событиям, включать подвижные игры народов России.

Общие направления работы по ОО ФР:

Решение совокупных задач воспитания в рамках образовательной области «Физическое развитие» направлено на приобщение детей к ценностям «Жизнь», «Здоровье», что предполагает:

- воспитание осознанного отношения к жизни как основоположной ценности и здоровью как совокупности физического, духовного и социального благополучия человека;
- формирование у ребёнка возрастосообразных представлений и знаний в области физической культуры, здоровья и безопасного образа жизни;
- становление эмоционально-ценностного отношения к здоровому образу жизни, физическим упражнениям, подвижным играм, закаливанию организма, гигиеническим нормам и правилам;
- воспитание активности, самостоятельности, самоуважения, коммуникабельности, уверенности и других личностных качеств;
- приобщение детей к ценностям, нормам и знаниям физической культуры в целях их физического развития и саморазвития;
- формирование у ребёнка основных гигиенических навыков, представлений о здоровом образе жизни.

Вариативные формы, способы, методы и средства реализации ФОП.

Дошкольное образование осуществляется в очной форме в ГБДОУ.

ГБДОУ может использовать сетевую форму реализации ОП ДО и (или) отдельных компонентов, предусмотренных ОП ДО. Сетевая форма обеспечивает возможность освоения обучающимися ОП ДО с использованием ресурсов нескольких организаций, осуществляющих ОД, а также с использованием ресурсов иных организаций (организации культуры, физкультуры и спорта и другие организации, обладающие ресурсами, необходимыми для осуществления ОД по соответствующим образовательным программам), с которыми устанавливаются договорные отношения.

При реализации ОП ДО могут использоваться различные образовательные технологии, исключая образовательные технологии, которые могут нанести вред здоровью детей. Применение электронного обучения, дистанционных образовательных технологий, а также работа с электронными средствами обучения при реализации ФОП должны осуществляться в соответствии с требованиями СП 2.4.3648-20 и СанПиН 1.2.3685-21.

Формы, способы, методы и средства реализации ФОП педагог определяет самостоятельно в соответствии с задачами воспитания и обучения, возрастными и индивидуальными особенностями детей, спецификой их образовательных потребностей и интересов. Существенное значение имеют сформировавшиеся у педагога практики воспитания и обучения детей, оценка результативности форм, методов, средств ОД применительно к конкретной возрастной группе детей.

Согласно ФГОС ДО, педагог может использовать различные **формы реализации ФОП** в соответствии с видом детской деятельности и возрастными особенностями детей:

3) в дошкольном возрасте (3 года – 8 лет):

- игровая деятельность (сюжетно-ролевая, театрализованная, режиссерская, конструктивно-конструктивная, дидактическая, подвижная и другие);

- общение со взрослым (ситуативно-деловое, внеситуативно-познавательное, внеситуативно-личностное) и сверстниками (ситуативно-деловое, внеситуативно-деловое);

- речевая деятельность (слушание речи взрослого и сверстников, активная диалогическая и монологическая речь);

- познавательно-исследовательская деятельность и экспериментирование;

- изобразительная деятельность (рисование, лепка, аппликация) и конструирование из разных материалов по образцу, условию и замыслу ребёнка;

- двигательная деятельность (основные виды движений, общеразвивающие и спортивные упражнения, подвижные и элементы спортивных игр и другие);

- элементарная трудовая деятельность (самообслуживание, хозяйственно-бытовой труд, труд в природе, ручной труд);

- музыкальная деятельность (слушание и понимание музыкальных произведений, пение, музыкально-ритмические движения, игра на детских музыкальных инструментах).

Для достижения задач воспитания в ходе реализации Федеральной программы педагог может использовать следующие **методы**:

организации опыта поведения и деятельности (приучение к положительным формам общественного поведения, упражнение, воспитывающие ситуации, игровые методы);

осознания детьми опыта поведения и деятельности (рассказ на моральные темы, разъяснение норм и правил поведения, чтение художественной литературы, этические беседы, обсуждение поступков и жизненных ситуаций, личный пример);

мотивации опыта поведения и деятельности (поощрение, методы развития эмоций, игры, соревнования, проектные методы).

При организации обучения целесообразно дополнять традиционные методы (словесные, наглядные, практические) методами, в основу которых положен характер **познавательной деятельности детей**:

1) при использовании информационно-рецептивного метода предъявляется информация, организуются действия ребёнка с объектом изучения (распознающее наблюдение, рассматривание картин, демонстрация кино- и диафильмов, просмотр компьютерных презентаций, рассказы педагога или детей, чтение);

2) репродуктивный метод предполагает создание условий для воспроизведения представлений и способов деятельности, руководство их выполнением (упражнения на основе образца педагога, беседа, составление рассказов с опорой на предметную или предметно-схематическую модель);

3) метод проблемного изложения представляет собой постановку проблемы и раскрытие пути её решения в процессе организации опытов, наблюдений;

4) при применении эвристического метода (частично-поискового) проблемная задача делится на части – проблемы, в решении которых принимают участие дети (применение представлений в новых условиях);

5) исследовательский метод включает составление и предъявление проблемных ситуаций, ситуаций для экспериментирования и опытов (творческие задания, опыты, экспериментирование). Для решения задач воспитания и обучения широко применяется метод проектов. Он способствует развитию у детей исследовательской активности, познавательных интересов, коммуникативных и творческих способностей, навыков сотрудничества и другое. Выполняя совместные проекты, дети получают представления о своих возможностях, умениях, потребностях.

Осуществляя выбор методов воспитания и обучения, педагог учитывает возрастные и личностные особенности детей, педагогический потенциал каждого метода, условия его применения, реализуемые цели и задачи, прогнозирует возможные результаты. Для решения задач воспитания и обучения целесообразно использовать комплекс методов.

При реализации ФОП педагог может использовать различные средства, представленные совокупностью материальных и идеальных объектов:

демонстрационные и раздаточные;

визуальные, аудиальные, аудиовизуальные;

естественные и искусственные;

реальные и виртуальные.

Данные средства используются для развития следующих **видов деятельности** детей:

двигательной (оборудование для ходьбы, бега, ползания, лазанья, прыгания, занятий с мячом и другое);

предметной (образные и дидактические игрушки, реальные предметы и другое);

игровой (игры, игрушки, игровое оборудование и другое);

коммуникативной (дидактический материал, предметы, игрушки, видеофильмы и другое);

познавательно-исследовательской и экспериментирования (натуральные предметы и оборудование для исследования и образно-символический материал, в том числе макеты, плакаты, модели, схемы и другое);

чтения художественной литературы (книги для детского чтения, в том числе аудиокниги, иллюстративный материал);

трудовой (оборудование и инвентарь для всех видов труда);
продуктивной (оборудование и материалы для лепки, аппликации, рисования и конструирования);

музыкальной (детские музыкальные инструменты, дидактический материал и другое).

ГБДОУ самостоятельно определяет средства воспитания и обучения, в том числе технические, соответствующие материалы (в том числе расходные), игровое, спортивное, оздоровительное оборудование, инвентарь, необходимые для реализации ФОП.

Вариативность форм, методов и средств реализации ФОП зависит не только от учёта возрастных особенностей обучающихся, их индивидуальных и особых образовательных потребностей, но и от личных интересов, мотивов, ожиданий, желаний детей. Важное значение имеет признание приоритетной субъективной позиции ребёнка в образовательном процессе.

При выборе форм, методов, средств реализации ФОП педагог учитывает субъектные проявления ребёнка в деятельности: интерес к миру и культуре; избирательное отношение к социокультурным объектам и разным видам деятельности; инициативность и желание заниматься той или иной деятельностью; самостоятельность в выборе и осуществлении деятельности; творчество в интерпретации объектов культуры и создании продуктов деятельности.

Выбор педагогом педагогически обоснованных форм, методов, средств реализации ФОП, адекватных образовательным потребностям и предпочтениям детей, их соотношение и интеграция при решении задач воспитания и обучения обеспечивает их вариативность.

Особенности образовательной деятельности разных видов и культурных практик.

Образовательная деятельность (ОД) в ГБДОУ включает:

ОД, осуществляемую в процессе организации различных видов детской деятельности;

ОД, осуществляемую в ходе режимных процессов;

самостоятельную деятельность детей;

взаимодействие с семьями детей по реализации ОП ДО.

ОД организуется как совместная деятельность педагога и детей, самостоятельная деятельность детей. В зависимости от решаемых образовательных задач, желаний детей, их образовательных потребностей, педагог может выбрать один или несколько вариантов совместной деятельности:

1) совместная деятельность педагога с ребёнком, где, взаимодействуя с ребёнком, он выполняет функции педагога: обучает ребёнка чему-то новому;

2) совместная деятельность ребёнка с педагогом, при которой ребёнок и педагог – равноправные партнеры;

3) совместная деятельность группы детей под руководством педагога, который на правах участника деятельности на всех этапах её выполнения (от планирования до завершения) направляет совместную деятельность группы детей;

4) совместная деятельность детей со сверстниками без участия педагога, но по его заданию. Педагог в этой ситуации не является участником деятельности, но выступает в роли её организатора, ставящего задачу группе детей, тем самым, актуализируя лидерские ресурсы самих детей;

5) самостоятельная, спонтанно возникающая, совместная деятельность детей без всякого участия педагога. Это могут быть самостоятельные игры детей (сюжетно-ролевые, режиссерские, театрализованные, игры с правилами, музыкальные и другое), самостоятельная изобразительная деятельность по выбору детей, самостоятельная познавательно-исследовательская деятельность (опыты, эксперименты и другое).

Организуя различные виды деятельности, педагог учитывает опыт ребёнка, его субъектные проявления (самостоятельность, творчество при выборе содержания деятельности и способов его реализации, стремление к сотрудничеству с детьми, инициативность и желание заниматься определенным видом деятельности). Эту информацию педагог может получить в процессе наблюдения за деятельностью детей в ходе проведения педагогической диагностики. На основе полученных результатов организуются разные виды деятельности, соответствующие возрасту

детей. В процессе их организации педагог создает условия для свободного выбора детьми деятельности, оборудования, участников совместной деятельности, принятия детьми решений, выражения своих чувств и мыслей, поддерживает детскую инициативу и самостоятельность, устанавливает правила взаимодействия детей. Педагог использует образовательный потенциал каждого вида деятельности для решения задач воспитания, обучения и развития детей.

Все виды деятельности взаимосвязаны между собой, часть из них органично включается в другие виды деятельности (например, коммуникативная, познавательно-исследовательская). Это обеспечивает возможность их интеграции в процессе образовательной деятельности.

Игра занимает центральное место в жизни ребёнка, являясь преобладающим видом его самостоятельной деятельности. В игре закладываются основы личности ребёнка, развиваются психические процессы, формируется ориентация в отношениях между людьми, первоначальные навыки кооперации. Играя вместе, дети строят свои взаимоотношения, учатся общению, проявляют активность и инициативу и другое. Детство без игры и вне игры не представляется возможным.

Игра в педагогическом процессе выполняет различные функции: обучающую, познавательную, развивающую, воспитательную, социокультурную, коммуникативную, эмоциогенную, развлекательную, диагностическую, психотерапевтическую и другие.

В образовательном процессе игра занимает особое место, выступая как форма организации жизни и деятельности детей, средство разностороннего развития личности; метод или прием обучения; средство саморазвития, самовоспитания, самообучения, саморегуляции. Отсутствие или недостаток игры в жизни ребёнка приводит к серьезным проблемам, прежде всего, в социальном развитии детей.

Учитывая потенциал игры для разностороннего развития ребёнка и становления его личности, педагог максимально использует все варианты её применения в ДО.

ОД в режимных процессах имеет специфику и предполагает использование особых форм работы в соответствии с реализуемыми задачами воспитания, обучения и развития ребёнка. Основная задача педагога в утренний отрезок времени состоит в том, чтобы включить детей в общий ритм жизни ГБДОУ, создать у них бодрое, жизнерадостное настроение.

ОД, осуществляемая в утренний отрезок времени, может включать:

игровые ситуации, индивидуальные игры и игры небольшими подгруппами (сюжетно-ролевые, режиссерские, дидактические, подвижные, музыкальные и другие);

беседы с детьми по их интересам, развивающее общение педагога с детьми (в том числе в форме утреннего и вечернего круга), рассматривание картин, иллюстраций;

практические, проблемные ситуации, упражнения (по освоению культурно-гигиенических навыков и культуры здоровья, правил и норм поведения и другие);

наблюдения за объектами и явлениями природы, трудом взрослых;

трудолюбивые поручения и дежурства (сервировка стола к приему пищи, уход за комнатными растениями и другое);

индивидуальную работу с детьми в соответствии с задачами разных образовательных областей;

продуктивную деятельность детей по интересам детей (рисование, конструирование, лепка и другое);

оздоровительные и закаливающие процедуры, здоровьесберегающие мероприятия, двигательную деятельность (подвижные игры, гимнастика и другое).

Согласно требованиям СанПиН 1.2.3685-21 в режиме дня предусмотрено время для проведения занятий.

Занятие рассматривается как дело, занимательное и интересное детям, развивающее их; как деятельность, направленная на освоение детьми одной или нескольких образовательных областей, или их интеграцию с использованием разнообразных форм и методов работы, выбор которых осуществляется педагогом самостоятельно. Занятие является формой организации обучения, наряду с экскурсиями, дидактическими играми, играми-путешествиями и другими. Оно может проводиться в виде образовательных ситуаций, тематических событий, проектной деятельности, проблемно-обучающих ситуаций, интегрирующих содержание образовательных областей, творческих и

исследовательских проектов и так далее. В рамках отведенного времени педагог может организовывать образовательную деятельность с учётом интересов, желаний детей, их образовательных потребностей, включая детей дошкольного возраста в процесс сотворчества, содействия, сопереживания.

При организации занятий педагог использует опыт, накопленный при проведении образовательной деятельности в рамках сформировавшихся подходов. Время проведения занятий, их продолжительность, длительность перерывов, суммарная образовательная нагрузка для детей дошкольного возраста определяются СанПиН 1.2.3685-21.

Введение термина «занятие» не означает регламентацию процесса. Термин фиксирует форму организации образовательной деятельности. Содержание и педагогически обоснованную методику проведения занятий педагог может выбирать самостоятельно.

ОД, осуществляемая во время прогулки, включает:

наблюдения за объектами и явлениями природы, направленные на установление разнообразных связей и зависимостей в природе, воспитание отношения к ней;
подвижные игры и спортивные упражнения, направленные на оптимизацию режима двигательной активности и укрепление здоровья детей;
экспериментирование с объектами неживой природы;
сюжетно-ролевые и конструктивные игры (с песком, со снегом, с природным материалом);
элементарную трудовую деятельность детей на участке ГБДОУ;
свободное общение педагога с детьми, индивидуальную работу;
проведение спортивных праздников (при необходимости).

ОД, осуществляемая во вторую половину дня, может включать:

элементарную трудовую деятельность детей (уборка групповой комнаты; ремонт книг, настольно-печатных игр; стирка кукольного белья; изготовление игрушек-самоделок для игр малышей);

проведение зрелищных мероприятий, развлечений, праздников (кукольный, настольный, теневой театры, игры-драматизации; концерты; спортивные, музыкальные и литературные досуги и другое);

игровые ситуации, индивидуальные игры и игры небольшими подгруппами (сюжетно-ролевые, режиссерские, дидактические, подвижные, музыкальные и другие);

опыты и эксперименты, практико-ориентированные проекты, коллекционирование и другое;
чтение художественной литературы, прослушивание аудиозаписей лучших образцов чтения, рассматривание иллюстраций, просмотр мультфильмов и так далее;

слушание и исполнение музыкальных произведений, музыкально-ритмические движения, музыкальные игры и импровизации;

организация и (или) посещение выставок детского творчества, изобразительного искусства, мастерских; просмотр репродукций картин классиков и современных художников и другого;

индивидуальную работу по всем видам деятельности и образовательным областям;
работу с родителями (законными представителями).

Для организации **самостоятельной деятельности детей** в группе создаются различные центры активности (игровой, литературный, спортивный, творчества, познания и другое). Самостоятельная деятельность предполагает самостоятельный выбор ребёнком её содержания, времени, партнеров. Педагог может направлять и поддерживать свободную самостоятельную деятельность детей (создавать проблемно-игровые ситуации, ситуации общения, поддерживать познавательные интересы детей, изменять предметно-развивающую среду и другое).

Во вторую половину дня педагог может организовывать **культурные практики**. Они расширяют социальные и практические компоненты содержания образования, способствуют формированию у детей культурных умений при взаимодействии со взрослым и самостоятельной деятельности. Ценность культурных практик состоит в том, что они ориентированы на проявление детьми самостоятельности и творчества, активности и инициативности в разных видах деятельности, обеспечивают их продуктивность.

К культурным практикам относят игровую, продуктивную, познавательно-исследовательскую, коммуникативную практики, чтение художественной литературы.

Культурные практики предоставляют ребёнку возможность проявить свою субъектность с разных сторон, что, в свою очередь, способствует становлению разных видов детских инициатив:

в игровой практике ребёнок проявляет себя как творческий субъект (творческая инициатива);

в продуктивной – созидающий и волевой субъект (инициатива целеполагания);

в познавательно-исследовательской практике – как субъект исследования (познавательная инициатива);

коммуникативной практике – как партнер по взаимодействию и собеседник (коммуникативная инициатива);

чтение художественной литературы дополняет развивающие возможности других культурных практик детей дошкольного возраста (игровой, познавательно-исследовательской, продуктивной деятельности).

Тематику культурных практик педагогу помогают определить детские вопросы, проявленный интерес к явлениям окружающей действительности или предметам, значимые события, неожиданные явления, художественная литература и другое.

В процессе культурных практик педагог создает атмосферу свободы выбора, творческого обмена и самовыражения, сотрудничества взрослого и детей. Организация культурных практик предполагает подгрупповой способ объединения детей.

Способы и направления поддержки детской инициативы.

25.1. Для поддержки детской инициативы педагог поощряет свободную самостоятельную деятельность детей, основанную на детских интересах и предпочтениях. Появление возможности у ребёнка исследовать, играть, лепить, рисовать, сочинять, петь, танцевать, конструировать, ориентируясь на собственные интересы, позволяет обеспечить такие важные составляющие эмоционального благополучия ребёнка ГБДОУ как уверенность в себе, чувство защищенности, комфорта, положительного самоощущения.

Наиболее благоприятными отрезками времени для организации свободной самостоятельной деятельности детей является утро, когда ребёнок приходит в ГБДОУ и вторая половина дня.

Любая деятельность ребёнка в ГБДОУ может протекать в форме самостоятельной инициативной деятельности, например:

самостоятельная исследовательская деятельность и экспериментирование;

свободные сюжетно-ролевые, театрализованные, режиссерские игры;

игры – импровизации и музыкальные игры;

речевые и словесные игры, игры с буквами, слогами, звуками;

логические игры, развивающие игры математического содержания;

самостоятельная деятельность в книжном уголке;

самостоятельная изобразительная деятельность, конструирование;

самостоятельная двигательная деятельность, подвижные игры, выполнение ритмических и танцевальных движений.

Для поддержки детской инициативы педагог должен учитывать следующие условия:

1) уделять внимание развитию детского интереса к окружающему миру, поощрять желание ребёнка получать новые знания и умения, осуществлять деятельность в соответствии со своими интересами, задавать познавательные вопросы;

2) организовывать ситуации, способствующие активизации личного опыта ребёнка в деятельности, побуждающие детей к применению знаний, умений при выборе способов деятельности;

3) расширять и усложнять в соответствии с возможностями и особенностями развития детей область задач, которые ребёнок способен и желает решить самостоятельно, уделять внимание таким задачам, которые способствуют активизации у ребёнка творчества, сообразительности, поиска новых подходов;

4) поощрять проявление детской инициативы в течение всего дня пребывания ребёнка в ГБДОУ, используя приемы поддержки, одобрения, похвалы;

5) создавать условия для развития произвольности в деятельности, использовать игры и упражнения, направленные на тренировку волевых усилий, поддержку готовности и желания ребёнка преодолевать трудности, доводить деятельность до результата;

б) поощрять и поддерживать желание детей получить результат деятельности, обращать внимание на важность стремления к качественному результату, подсказывать ребёнку, проявляющему небрежность и равнодушие к результату, как можно довести дело до конца, какие приемы можно использовать, чтобы проверить качество своего результата;

7) внимательно наблюдать за процессом самостоятельной деятельности детей, в случае необходимости оказывать детям помощь, но стремиться к её дозированию. Если ребёнок испытывает сложности при решении уже знакомой ему задачи, когда изменилась обстановка или иные условия деятельности, то целесообразно и достаточно использовать приемы наводящих вопросов, активизировать собственную активность и смекалку ребёнка, намекнуть, посоветовать вспомнить, как он действовал в аналогичном случае;

8) поддерживать у детей чувство гордости и радости от успешных самостоятельных действий, подчеркивать рост возможностей и достижений каждого ребёнка, побуждать к проявлению инициативы и творчества через использование приемов похвалы, одобрения, восхищения.

В возрасте 3-4 лет у ребёнка активно проявляется потребность в общении со взрослым, ребёнок стремится через разговор с педагогом познать окружающий мир, узнать об интересующих его действиях, сведениях. Поэтому ребёнок задает различного рода вопросы. Важно поддержать данное стремление ребёнка, поощрять познавательную активность детей младшего дошкольного возраста, использовать педагогические приемы, направленные на развитие стремлений ребёнка наблюдать, сравнивать предметы, обследовать их свойства и качества. Педагогу важно проявлять внимание к детским вопросам, поощрять и поддерживать их познавательную активность, создавать ситуации, побуждающие ребёнка самостоятельно искать решения возникающих проблем, осуществлять деятельностные пробы. При проектировании режима дня педагог уделяет особое внимание организации вариативных активностей детей, чтобы ребёнок получил возможность участвовать в разнообразных делах: в играх, в экспериментах, в рисовании, в общении, в творчестве (имитации, танцевальные импровизации и тому подобное), в двигательной деятельности.

С четырех-пяти лет у детей наблюдается высокая активность. Данная потребность ребёнка является ключевым условием для развития самостоятельности во всех сферах его жизни и деятельности. Педагогу важно обращать особое внимание на освоение детьми системы разнообразных обследовательских действий, приемов простейшего анализа, сравнения, умения наблюдать для поддержки самостоятельности в познавательной деятельности. Педагог намеренно насыщает жизнь детей проблемными практическими и познавательными ситуациями, в которых детям необходимо самостоятельно применить освоенные приемы. Всегда необходимо доброжелательно и заинтересованно относиться к детским вопросам и проблемам, быть готовым стать партнером в обсуждении, поддерживать и направлять детскую познавательную активность, уделять особое внимание доверительному общению с ребёнком. В течение дня педагог создает различные ситуации, побуждающие детей проявить инициативу, активность, желание совместно искать верное решение проблемы. Такая планомерная деятельность способствует развитию у ребёнка умения решать возникающие перед ними задачи, что способствует развитию самостоятельности и уверенности в себе. Педагог стремится создавать такие ситуации, в которых дети приобретают опыт дружеского общения, совместной деятельности, умений командной работы. Это могут быть ситуации волонтерской направленности: взаимной поддержки, проявления внимания к старшим, заботы о животных, бережного отношения к вещам и игрушкам.

Важно, чтобы у ребёнка всегда была возможность выбора свободной деятельности, поэтому атрибуты и оборудование для детских видов деятельности должны быть достаточно разнообразными и постоянно меняющимися (смена примерно раз в два месяца).

Дети пяти-семи лет имеют яркую потребность в самоутверждении и признании со стороны взрослых. Поэтому педагогу важно обратить внимание на те педагогические условия, которые развивают детскую самостоятельность, инициативу и творчество. Для этого педагог создает

ситуации, активизирующие желание детей применять свои знания и умения, имеющийся опыт для самостоятельного решения задач. Он регулярно поощряет стремление к самостоятельности, старается определять для детей все более сложные задачи, активизируя их усилия, развивая произвольные умения и волю, постоянно поддерживает желание преодолевать трудности и поощряет ребёнка за стремление к таким действиям, нацеливает на поиск новых, творческих решений возникших затруднений.

Для поддержки детской инициативы педагогу рекомендуется использовать ряд способов и приемов.

1) Не следует сразу помогать ребёнку, если он испытывает затруднения решения задачи, важно побуждать его к самостоятельному решению, подбадривать и поощрять попытки найти решение. В случае необходимости оказания помощи ребёнку, педагог сначала стремится к её минимизации: лучше дать совет, задать наводящие вопросы, активизировать имеющийся у ребёнка прошлый опыт.

2) У ребёнка всегда должна быть возможность самостоятельного решения поставленных задач. При этом педагог помогает детям искать разные варианты решения одной задачи, поощряет активность детей в поиске, принимает любые предположения детей, связанные с решением задачи, поддерживает инициативу и творческие решения, а также обязательно акцентирует внимание детей на качестве результата, их достижениях, одобряет и хвалит за результат, вызывает у них чувство радости и гордости от успешных самостоятельных, инициативных действий.

3) Особое внимание педагог уделяет общению с ребёнком в период проявления кризиса семи лет: характерные для ребёнка изменения в поведении и деятельности становятся поводом для смены стиля общения с ребёнком. Важно уделять внимание ребёнку, уважать его интересы, стремления, инициативы в познании, активно поддерживать стремление к самостоятельности. Дети седьмого года жизни очень чувствительны к мнению взрослых. Необходимо поддерживать у них ощущение своего взросления, вселять уверенность в своих силах.

4) Педагог может акцентировать внимание на освоении ребёнком универсальных умений организации своей деятельности и формировании у него основ целеполагания: поставить цель (или принять её от педагога), обдумать способы её достижения, осуществить свой замысел, оценить полученный результат с позиции цели. Задача развития данных умений ставится педагогом в разных видах деятельности. Педагог использует средства, помогающие детям планомерно и самостоятельно осуществлять свой замысел: опорные схемы, наглядные модели, пооперационные карты.

5) Создание творческих ситуаций в игровой, музыкальной, изобразительной деятельности и театрализации, в ручном труде также способствует развитию самостоятельности у детей. Сочетание увлекательной творческой деятельности и необходимости решения задачи и проблемы привлекает ребёнка, активизирует его желание самостоятельно определить замысел, способы и формы его воплощения.

6) Педагог уделяет особое внимание обогащению РППС, обеспечивающей поддержку инициативности ребёнка. В пространстве группы появляются предметы, побуждающие детей к проявлению интеллектуальной активности. Это могут быть новые игры и материалы, детали незнакомых устройств, сломанные игрушки, нуждающиеся в починке, зашифрованные записи, посылки, письма-схемы, новые таинственные книги и прочее. Разгадывая загадки, заключенные в таких предметах, дети учатся рассуждать, анализировать, отстаивать свою точку зрения, строить предположения, испытывают радость открытия и познания.

Особенности взаимодействия педагогического коллектива с семьями обучающихся.

Главными целями взаимодействия педагогического коллектива ГБДОУ с семьями обучающихся дошкольного возраста являются:

обеспечение психолого-педагогической поддержки семьи и повышение компетентности родителей (законных представителей) в вопросах образования, охраны и укрепления здоровья детей младенческого, раннего и дошкольного возрастов;

обеспечение единства подходов к воспитанию и обучению детей в условиях ГБДОУ и семьи; повышение воспитательного потенциала семьи.

Эта деятельность должна дополнять, поддерживать и тактично направлять воспитательные действия родителей (законных представителей) детей младенческого, раннего и дошкольного возрастов.

Достижение этих целей должно осуществляться через решение **основных задач**:

1) **информирование** родителей (законных представителей) и общественности относительно целей ДО, общих для всего образовательного пространства РФ, о мерах господдержки семьям, имеющим детей дошкольного возраста, а также об ОП ДО, реализуемой в ГБДОУ;

2) **просвещение** родителей (законных представителей), повышение их правовой, психолого-педагогической компетентности в вопросах охраны и укрепления здоровья, развития и образования детей;

3) способствование **развитию ответственного и осознанного родительства** как базовой основы благополучия семьи;

4) **построение взаимодействия** в форме сотрудничества и установления партнёрских отношений с родителями (законными представителями) детей раннего и дошкольного возраста для решения образовательных задач;

5) **вовлечение** родителей (законных представителей) в образовательный процесс.

Построение взаимодействия с родителями (законными представителями) должно придерживаться следующих **принципов**:

1) **приоритет семьи в воспитании**, обучении и развитии ребёнка: в соответствии с Законом об образовании у родителей (законных представителей) обучающихся не только есть преимущественное право на обучение и воспитание детей, но именно они обязаны заложить основы физического, нравственного и интеллектуального развития личности ребёнка;

2) **открытость**: для родителей (законных представителей) должна быть доступна актуальная информация об особенностях пребывания ребёнка в группе; каждому из родителей (законных представителей) должен быть предоставлен свободный доступ в ГБДОУ; между педагогами и родителями (законными представителями) необходим обмен информацией об особенностях развития ребёнка в ГБДОУ и семье;

3) **взаимное доверие**, уважение и доброжелательность во взаимоотношениях педагогов и родителей (законных представителей): при взаимодействии педагогу необходимо придерживаться этики и культурных правил общения, проявлять позитивный настрой на общение и сотрудничество с родителями (законными представителями); важно этично и разумно использовать полученную информацию как со стороны педагогов, так и со стороны родителей (законных представителей) в интересах детей;

4) **индивидуально-дифференцированный подход** к каждой семье: при взаимодействии необходимо учитывать особенности семейного воспитания, потребности родителей (законных представителей) в отношении образования ребёнка, отношении к педагогу и ГБДОУ, проводимым мероприятиям; возможности включения родителей (законных представителей) в совместное решение образовательных задач;

5) **возрастосообразность**: при планировании и осуществлении взаимодействия необходимо учитывать особенности и характер отношений ребёнка с родителями (законными представителями), прежде всего, с матерью (преимущественно для детей раннего возраста), обусловленные возрастными особенностями развития детей.

Деятельность педагогического коллектива ГБДОУ по построению взаимодействия с родителями (законными представителями) обучающихся осуществляется по нескольким **направлениям**:

1) **диагностико-аналитическое** направление включает получение и анализ данных о семье каждого обучающегося, её запросах в отношении охраны здоровья и развития ребёнка; об уровне психолого-педагогической компетентности родителей (законных представителей); а также планирование работы с семьёй с учётом результатов проведенного анализа; согласование воспитательных задач;

2) **просветительское** направление предполагает просвещение родителей (законных представителей) по вопросам особенностей психофизиологического и психического развития детей младенческого, раннего и дошкольного возрастов; выбора эффективных методов обучения и воспитания детей определенного возраста; ознакомление с актуальной информацией о государственной политике в области ДО, включая информирование о мерах господдержки семьям с детьми дошкольного возраста; информирование об особенностях реализуемой в ГБДОУ ОП ДО; условиях пребывания ребёнка в группе ГБДОУ; содержании и методах образовательной работы с детьми;

3) **консультационное** направление объединяет в себе консультирование родителей (законных представителей) по вопросам их взаимодействия с ребёнком, преодоления возникающих проблем воспитания и обучения детей, в том числе с ООП в условиях семьи; особенностей поведения и взаимодействия ребёнка со сверстниками и педагогом; возникающих проблемных ситуациях; способам воспитания и построения продуктивного взаимодействия с детьми младенческого, раннего и дошкольного возрастов; способам организации и участия в детских деятельности, образовательном процессе и другому.

Совместная образовательная деятельность педагогов и родителей (законных представителей) обучающихся предполагает сотрудничество в реализации некоторых образовательных задач, вопросах организации РППС и образовательных мероприятий; поддержку образовательных инициатив родителей (законных представителей) детей раннего и дошкольного возрастов; разработку и реализацию образовательных проектов ГБДОУ совместно с семьей.

Особое внимание в просветительской деятельности ГБДОУ должно уделяться повышению уровня компетентности родителей (законных представителей) в вопросах здоровьесбережения ребёнка.

Реализация данной темы может быть осуществлена в процессе следующих **направлений просветительской деятельности**:

1) информирование о факторах, положительно влияющих на физическое и психическое здоровье ребёнка (рациональная организация режима дня ребёнка, правильное питание в семье, закаливание, организация двигательной активности, благоприятный психологический микроклимат в семье и спокойное общение с ребёнком и другое), о действии негативных факторов (переохлаждение, перегревание, перекармливание и другое), наносящих непоправимый вред здоровью ребёнка;

2) своевременное информирование о важности вакцинирования в соответствии с рекомендациями Национального календаря профилактических прививок и по эпидемическим показаниям;

3) информирование родителей (законных представителей) об актуальных задачах физического воспитания детей на разных возрастных этапах их развития, а также о возможностях ГБДОУ и семьи в решении данных задач;

4) знакомство родителей (законных представителей) с оздоровительными мероприятиями, проводимыми в ГБДОУ;

5) информирование родителей (законных представителей) о негативном влиянии на развитие детей систематического и бесконтрольного использования IT-технологий (нарушение сна, возбудимость, изменения качества памяти, внимания, мышления; проблемы социализации и общения и другое).

Эффективность просветительской работы по вопросам здоровьесбережения детей может быть повышена за счет привлечения к тематическим встречам профильных специалистов (медиков, нейропсихологов, физиологов, IT-специалистов и других).

Направления деятельности педагога реализуются в разных **формах** (групповых и (или) индивидуальных) посредством различных методов, приемов и способов взаимодействия с родителями (законными представителями):

1) диагностико-аналитическое направление реализуется через опросы, социологические срезы, «почтовый ящик», педагогические беседы с родителями (законными представителями); дни открытых дверей, открытые просмотры занятий и других видов деятельности детей и так далее;

2) просветительское и консультационное направления реализуются через групповые родительские собрания, конференции, круглые столы, тренинги и ролевые игры, консультации и другое; информационные проспекты, стенды, ширмы, папки-передвижки для родителей (законных представителей); педагогические библиотеки для родителей (законных представителей); сайт ГБДОУ и социальные группы в сети Интернет; фотографии, выставки детских работ, совместных работ родителей (законных представителей) и детей. Включают также и досуговую форму – совместные праздники и вечера, семейные спортивные и тематические мероприятия, тематические досуги, знакомство с семейными традициями и другое.

Для вовлечения родителей (законных представителей) в ОД целесообразно использовать специально разработанные (подобранные) дидактические материалы для организации совместной деятельности родителей (законных представителей) с детьми в семейных условиях в соответствии с образовательными задачами, реализуемыми в ГБДОУ. Эти материалы должны сопровождаться подробными инструкциями по их использованию и рекомендациями по построению взаимодействия с ребёнком (с учётом возрастных особенностей). Кроме того, необходимо активно использовать воспитательный потенциал семьи для решения образовательных задач, привлекая родителей (законных представителей) к участию в образовательных мероприятиях, направленных на решение познавательных и воспитательных задач.

Незаменимой формой установления доверительного делового контакта между семьей и ГБДОУ является диалог педагога и родителей (законных представителей). Диалог позволяет совместно анализировать поведение или проблемы ребёнка, выяснять причины проблем и искать подходящие возможности, ресурсы семьи и пути их решения. В диалоге проходит просвещение родителей (законных представителей), их консультирование по вопросам выбора оптимального образовательного маршрута для конкретного ребёнка, а также согласование совместных действий, которые могут быть предприняты со стороны ГБДОУ и семьи для разрешения возможных проблем и трудностей ребёнка в освоении ОП ДО.

Педагоги самостоятельно выбирают педагогически обоснованные методы, приемы и способы взаимодействия с семьями обучающихся, в зависимости от стоящих перед ними задач. Сочетание традиционных и инновационных технологий сотрудничества позволит педагогам ГБДОУ устанавливать доверительные и партнерские отношения с родителями (законными представителями), эффективно осуществлять просветительскую деятельность и достигать основные цели взаимодействия ГБДОУ с родителями (законными представителями) детей дошкольного возраста.

Направления и задачи коррекционно-развивающей работы.

КРР и (или) инклюзивное образование в ГБДОУ направлено на обеспечение коррекции нарушений развития у различных категорий детей (целевые группы), включая детей с ООП, в том числе детей с ОВЗ и детей-инвалидов (при наличии данных категорий детей); оказание им квалифицированной помощи в освоении ОП ДО, их разностороннее развитие с учётом возрастных и индивидуальных особенностей, социальной адаптации.

КРР объединяет комплекс мер по психолого-педагогическому сопровождению обучающихся, включающий психолого-педагогическое обследование, проведение индивидуальных и групповых коррекционно-развивающих занятий, а также мониторинг динамики их развития. КРР в ГБДОУ осуществляют педагоги, педагог-психолог, учитель-логопед и другие квалифицированные специалисты, приглашённые в рамках сетевого взаимодействия с ГБДОУ.

ГБДОУ имеет право и возможность разработать программу КРР в соответствии с ФГОС ДО, которая может включать:

план диагностических и коррекционно-развивающих мероприятий;

рабочие программы КРР с обучающимися различных целевых групп, имеющих различные ООП и стартовые условия освоения ОП ДО.

методический инструментарий для реализации диагностических, коррекционно-развивающих и просветительских задач программы КРР.

Задачи КРР на уровне ДО:

определение ООП обучающихся, в том числе с трудностями освоения ФОР и социализации в ГБДОУ;

своевременное выявление обучающихся с трудностями социальной адаптации, обусловленными различными причинами;

осуществление индивидуально ориентированной психолого-педагогической помощи обучающимся с учётом особенностей их психического и (или) физического развития, индивидуальных возможностей и потребностей (в соответствии с рекомендациями психолого-медико-педагогической комиссии или психолого-педагогического консилиума образовательной организации (далее – ППК);

оказание родителям (законным представителям) обучающихся консультативной психолого-педагогической помощи по вопросам развития и воспитания детей дошкольного возраста;

содействие поиску и отбору одаренных обучающихся, их творческому развитию;

выявление детей с проблемами развития эмоциональной и интеллектуальной сферы;

реализация комплекса индивидуально ориентированных мер по ослаблению, снижению или устранению отклонений в развитии и проблем поведения.

КРР организуется: по обоснованному запросу педагогов и родителей (законных представителей); на основании результатов психологической диагностики; на основании рекомендаций ППК.

КРР в ГБДОУ реализуется в форме групповых и (или) индивидуальных коррекционно-развивающих занятий. Выбор конкретной программы коррекционно-развивающих мероприятий, их количестве, форме организации, методов и технологий реализации определяется ГБДОУ самостоятельно, исходя из возрастных особенностей и ООП обучающихся.

Содержание КРР для каждого обучающегося определяется с учётом его ООП на основе рекомендаций ППК ГБДОУ.

В образовательной практике определяются нижеследующие **категории целевых групп** обучающихся, для оказания им адресной психологической помощи и включения их в программы психолого-педагогического сопровождения:

1) нормотипичные дети с нормативным кризисом развития;

2) обучающиеся с ООП:

с ОВЗ и (или) инвалидностью, получившие статус в порядке, установленном законодательством Российской Федерации;

обучающиеся по индивидуальному учебному плану (учебному расписанию) на основании медицинского заключения (дети, находящиеся под диспансерным наблюдением, в том числе часто болеющие дети); часто болеющие дети характеризуются повышенной заболеваемостью острыми респираторными инфекциями, которые не связаны с врожденными и наследственными состояниями, приводящими к большому количеству пропусков ребёнком в посещении ГБДОУ;

обучающиеся, испытывающие трудности в освоении образовательных программ, развитии, социальной адаптации;

одаренные обучающиеся;

3) дети и (или) семьи, находящиеся в трудной жизненной ситуации, признанные таковыми в нормативно установленном порядке;

4) дети и (или) семьи, находящиеся в социально опасном положении (безнадзорные, беспризорные, склонные к бродяжничеству), признанные таковыми в нормативно установленном порядке;

5) обучающиеся «группы риска»: проявляющие комплекс выраженных факторов риска негативных проявлений (импульсивность, агрессивность, неустойчивая или крайне низкая (завышенная) самооценка, завышенный уровень притязаний).

КРР с обучающимися целевых групп в ГБДОУ осуществляется в ходе всего образовательного процесса, во всех видах и формах деятельности, как в совместной деятельности детей в условиях дошкольной группы, так и в форме коррекционно-развивающих групповых (индивидуальных) занятий.

КРР строится дифференцированно в зависимости от имеющихся у обучающихся дисфункций и особенностей развития (в познавательной, речевой, эмоциональной, коммуникативной, регулятивной сферах) и должна предусматривать индивидуализацию психолого-педагогического сопровождения.

Содержание КРР на уровне ДО.

Диагностическая работа включает:

своевременное выявление детей, нуждающихся в психолого-педагогическом сопровождении;

раннюю (с первых дней пребывания обучающегося в ГБДОУ) диагностику отклонений в развитии и анализ причин трудностей социальной адаптации;

комплексный сбор сведений об обучающемся на основании диагностической информации от специалистов разного профиля;

определение уровня актуального и зоны ближайшего развития обучающегося с ОВЗ, с трудностями в обучении и социализации, выявление его резервных возможностей;

изучение уровня общего развития обучающихся (с учётом особенностей нозологической группы), возможностей вербальной и невербальной коммуникации со сверстниками и взрослыми;

изучение развития эмоционально-волевой сферы и личностных особенностей обучающихся;

изучение индивидуальных образовательных и социально-коммуникативных потребностей обучающихся;

изучение социальной ситуации развития и условий семейного воспитания ребёнка;

изучение уровня адаптации и адаптивных возможностей обучающегося;

изучение направленности детской одаренности;

изучение, констатацию в развитии ребёнка его интересов и склонностей, одаренности;

мониторинг развития детей и предупреждение возникновения психолого-педагогических проблем в их развитии;

выявление детей-мигрантов, имеющих трудности в обучении и социально-психологической адаптации, дифференциальная диагностика и оценка этнокультурной природы имеющихся трудностей;

всестороннее психолого-педагогическое изучение личности ребёнка;

выявление и изучение неблагоприятных факторов социальной среды и рисков образовательной среды;

системный разносторонний контроль специалистов за уровнем и динамикой развития обучающегося, а также за созданием необходимых условий, соответствующих особым (индивидуальным) образовательным потребностям обучающегося.

КРР включает:

выбор оптимальных для развития обучающегося коррекционно-развивающих программ (методик) психолого-педагогического сопровождения в соответствии с его особыми (индивидуальными) образовательными потребностями;

организацию, разработку и проведение специалистами индивидуальных и групповых коррекционно-развивающих занятий, необходимых для преодоления нарушений поведения и развития, трудностей в освоении образовательной программы и социализации;

коррекцию и развитие высших психических функций;

развитие эмоционально-волевой и личностной сферы обучающегося и психологическую коррекцию его поведения;

развитие коммуникативных способностей, социального и эмоционального интеллекта обучающихся, формирование их коммуникативной компетентности;

коррекцию и развитие психомоторной сферы, координации и регуляции движений;

создание условий, обеспечивающих развитие, обучение и воспитание детей с ярко выраженной познавательной направленностью, высоким уровнем умственного развития или иной направленностью одаренности;

создание насыщенной РППС для разных видов деятельности;

формирование инклюзивной образовательной среды, в том числе обеспечивающей включение детей иностранных граждан в российское образовательное пространство с сохранением культуры и идентичности, связанных со страной исхода (происхождения);

оказание поддержки ребёнку в случаях неблагоприятных условий жизни, психотравмирующих обстоятельствах при условии информирования соответствующих структур социальной защиты;

преодоление педагогической запущенности в работе с обучающимся, стремление устранить неадекватные методы воспитания в семье во взаимодействии родителей (законных представителей) с детьми;

помощь в устранении психотравмирующих ситуаций в жизни ребёнка.

Консультативная работа включает:

разработку рекомендаций по основным направлениям работы с обучающимся с трудностями в обучении и социализации, единых для всех участников образовательных отношений;

консультирование специалистами педагогов по выбору индивидуально ориентированных методов и приемов работы с обучающимся;

консультативную помощь семье в вопросах выбора оптимальной стратегии воспитания и приемов КРР с ребёнком.

Информационно-просветительская работа предусматривает:

различные формы просветительской деятельности (лекции, беседы, информационные стенды, печатные материалы, электронные ресурсы), направленные на разъяснение участникам образовательных отношений – обучающимся (в доступной для дошкольного возраста форме), их родителям (законным представителям), педагогам – вопросов, связанных с особенностями образовательного процесса и психолого-педагогического сопровождения обучающихся, в том числе с ОВЗ, трудностями в обучении и социализации;

проведение тематических выступлений, онлайн-консультаций для педагогов и родителей (законных представителей) по разъяснению индивидуально-типологических особенностей различных категорий обучающихся, в том числе с ОВЗ, трудностями в обучении и социализации.

Реализация КРР с обучающимися с ОВЗ и детьми-инвалидами (при наличии данных воспитанников в ГБДОУ) согласно нозологическим группам осуществляется в соответствии с ФАОП ДО. КРР с обучающимися с ОВЗ и детьми-инвалидами должна предусматривать предупреждение вторичных биологических и социальных отклонений в развитии, затрудняющих образование и социализацию обучающихся, коррекцию нарушений психического и физического развития средствами коррекционной педагогики, специальной психологии и медицины; формирование у обучающихся механизмов компенсации дефицитарных функций, не поддающихся коррекции, в том числе с использованием ассистивных технологий.

КРР с детьми, находящимися под диспансерным наблюдением, в том числе часто болеющие дети, имеет выраженную специфику. Детям, находящимся под диспансерным наблюдением, в том числе часто болеющим детям, свойственны: быстрая утомляемость, длительный период восстановления после заболевания и (или) его обострения (не менее 4-х недель), специфические особенности межличностного взаимодействия и деятельности (ограниченность круга общения больного ребёнка, объективная зависимость от взрослых (родителей (законных представителей), педагогов), стремление постоянно получать от них помощь). Для детей, находящихся под диспансерным наблюдением, в том числе часто болеющих детей, старшего дошкольного возраста характерны изменения в отношении ведущего вида деятельности – сюжетно-ролевой игры, что оказывает негативное влияние на развитие его личности и эмоциональное благополучие. В итоге у ребёнка появляются сложности в освоении программы и социальной адаптации.

Направленность **КРР с детьми, находящимися под диспансерным наблюдением**, в том числе часто болеющими детьми на дошкольном уровне образования:

коррекция (развитие) коммуникативной, личностной, эмоционально-волевой сфер, познавательных процессов; снижение тревожности; помощь в разрешении поведенческих проблем; создание условий для успешной социализации, оптимизация межличностного взаимодействия со взрослыми и сверстниками.

Включение **часто болеющих детей** в программу КРР, определение индивидуального маршрута психолого-педагогического сопровождения осуществляется на основании медицинского заключения и рекомендаций ППК по результатам психологической и педагогической диагностики.

Направленность **КРР с одаренными обучающимися** на дошкольном уровне образования: определение вида одаренности, интеллектуальных и личностных особенностей детей, прогноз возможных проблем и потенциала развития. Вовлечение родителей (законных представителей) в образовательный процесс и установление с ними отношений сотрудничества как обязательного условия поддержки и развития одаренного ребёнка, как в ГБДОУ, так и в условиях семейного воспитания;

создание атмосферы доброжелательности, заботы и уважения по отношению к ребёнку, обстановки, формирующей у ребёнка чувство собственной значимости, поощряющей проявление его индивидуальности; сохранение и поддержка индивидуальности ребёнка, развитие его индивидуальных способностей и творческого потенциала как субъекта отношений с людьми, миром и самим собой; формирование коммуникативных навыков и развитие эмоциональной устойчивости; организация предметно-развивающей, обогащённой образовательной среды в условиях ГБДОУ, благоприятную для развития различных видов способностей и одаренности.

Включение ребёнка в программу КРР, определение индивидуального маршрута психолого-педагогического сопровождения осуществляется на основе заключения ППК по результатам психологической и педагогической диагностики.

Направленность **КРР с билингвальными** обучающимися, детьми мигрантов, испытывающими трудности с пониманием государственного языка Российской Федерации на дошкольном уровне образования:

развитие коммуникативных навыков, формирование чувствительности к сверстнику, его эмоциональному состоянию, намерениям и желаниям; формирование уверенного поведения и социальной успешности; коррекцию деструктивных эмоциональных состояний, возникающих вследствие попадания в новую языковую и культурную среду (тревога, неуверенность, агрессия); создание атмосферы доброжелательности, заботы и уважения по отношению к ребёнку.

Работу по социализации и языковой адаптации детей иностранных граждан, обучающихся в ГБДОУ, рекомендуется организовывать с учётом особенностей социальной ситуации каждого ребёнка персонально.

Психолого-педагогическое сопровождение детей данной целевой группы может осуществляться в контексте общей программы адаптации ребёнка к ГБДОУ. В случаях выраженных проблем социализации, личностного развития и общей дезадаптации ребёнка, его включение в программу КРР может быть осуществлено на основе заключения ППК по результатам психологической диагностики или по запросу родителей (законных представителей) ребёнка.

К целевой группе обучающихся «группы риска» могут быть отнесены дети, имеющие проблемы с психологическим здоровьем; эмоциональные проблемы (повышенная возбудимость, апатия, раздражительность, тревога, появление фобий); поведенческие проблемы (грубость, агрессия, обман); проблемы неврологического характера (потеря аппетита); проблемы общения (стеснительность, замкнутость, излишняя чувствительность, выраженная нереализованная потребность в лидерстве); проблемы регуляторного характера (расстройство сна, быстрая утомляемость, навязчивые движения, двигательная расторможенность, снижение произвольности внимания).

Направленность **КРР с обучающимися, имеющими девиации развития** и поведения на дошкольном уровне образования: коррекция (развитие) социально-коммуникативной, личностной, эмоционально-волевой сферы; помощь в решении поведенческих проблем; формирование адекватных, социально-приемлемых способов поведения; развитие рефлексивных способностей; совершенствование способов саморегуляции.

Включение ребёнка из «группы риска» в программу КРР, определение индивидуального маршрута психолого-педагогического сопровождения осуществляется на основе заключения ППК

по результатам психологической диагностики или по обоснованному запросу педагога и (или) родителей (законных представителей).

Федеральная рабочая программа воспитания.

Пояснительная записка.

1) Программа воспитания (далее – ПВ) основана на воплощении национального воспитательного идеала, который понимается как высшая цель образования, нравственное (идеальное) представление о человеке.

2) Под воспитанием понимается деятельность, направленная на развитие личности, создание условий для самоопределения и социализации обучающихся на основе социокультурных, духовно-нравственных ценностей и принятых в российском обществе правил и норм поведения в интересах человека, семьи, общества и государства, формирование у обучающихся чувства патриотизма, гражданственности, уважения к памяти защитников Отечества и подвигам Героев Отечества, закону и правопорядку, человеку труда и старшему поколению, взаимного уважения, бережного отношения к культурному наследию и традициям многонационального народа Российской Федерации, природе и окружающей среде.

3) Основу воспитания на всех уровнях, начиная с дошкольного, составляют традиционные ценности российского общества. Традиционные ценности – это нравственные ориентиры, формирующие мировоззрение граждан России, передаваемые от поколения к поколению, лежащие в основе общероссийской гражданской идентичности и единого культурного пространства страны, укрепляющие гражданское единство, нашедшие свое уникальное, самобытное проявление в духовном, историческом и культурном развитии многонационального народа России.

4) ПВ предусматривает приобщение детей к традиционным ценностям российского общества – жизнь, достоинство, права и свободы человека, патриотизм, гражданственность, служение Отечеству и ответственность за его судьбу, высокие нравственные идеалы, крепкая семья, созидательный труд, приоритет духовного над материальным, гуманизм, милосердие, справедливость, коллективизм, взаимопомощь и взаимоуважение, историческая память и преемственность поколений, единство народов России.

5) Вся система ценностей российского народа находит отражение в содержании воспитательной работы ГБДОУ, в соответствии с возрастными особенностями детей.

6) Ценности Родина и природа лежат в основе патриотического направления воспитания.

7) Ценности милосердие, жизнь, добро лежат в основе духовно-нравственного направления воспитания

8) Ценности человек, семья, дружба, сотрудничество лежат в основе социального направления воспитания.

9) Ценность познание лежит в основе познавательного направления воспитания.

10) Ценности жизнь и здоровье лежат в основе физического и оздоровительного направления воспитания.

11) Ценность труд лежит в основе трудового направления воспитания.

12) Ценности культура и красота лежат в основе эстетического направления воспитания.

13) Целевые ориентиры воспитания следует рассматривать как возрастные характеристики возможных достижений ребёнка, которые коррелируют с портретом выпускника ГБДОУ и с традиционными ценностями российского общества.

14) С учётом особенностей социокультурной среды, в которой воспитывается ребёнок, в ПВ находит отражение взаимодействие всех субъектов воспитательных отношений. Реализация ПВ предполагает социальное партнерство ГБДОУ с другими учреждениями образования и культуры (музеи, театры, библиотеки, и другое), в том числе системой дополнительного образования детей.

15) Структура ПВ включает три раздела: целевой, содержательный и организационный.

16) Пояснительная записка не является частью рабочей ПВ в ГБДОУ.

Целевой раздел Программы воспитания.

Цели и задачи воспитания.

Общая цель воспитания в ГБДОУ – личностное развитие каждого ребёнка с учётом его индивидуальности и создание условий для позитивной социализации детей на основе традиционных ценностей российского общества, что предполагает:

- 1) формирование первоначальных представлений о традиционных ценностях российского народа, социально приемлемых нормах и правилах поведения;
- 2) формирование ценностного отношения к окружающему миру (природному и социокультурному), другим людям, самому себе;
- 3) становление первичного опыта деятельности и поведения в соответствии с традиционными ценностями, принятыми в обществе нормами и правилами.

Общие задачи воспитания в ГБДОУ:

- 1) содействовать развитию личности, основанному на принятых в обществе представлениях о добре и зле, должном и недопустимом;
- 2) способствовать становлению нравственности, основанной на духовных отечественных традициях, внутренней установке личности поступать согласно своей совести;
- 3) создавать условия для развития и реализации личностного потенциала ребёнка, его готовности к творческому самовыражению и саморазвитию, самовоспитанию;
- 4) осуществлять поддержку позитивной социализации ребёнка посредством проектирования и принятия уклада, воспитывающей среды, создания воспитывающих общностей.

Направления воспитания.

Патриотическое направление воспитания.

1) Цель патриотического направления воспитания – содействовать формированию у ребёнка личностной позиции наследника традиций и культуры, защитника Отечества и творца (созидателя), ответственного за будущее своей страны.

2) Ценности – Родина и природа лежат в основе патриотического направления воспитания. Чувство патриотизма возникает у ребёнка вследствие воспитания у него нравственных качеств, интереса, чувства любви и уважения к своей стране — России, своему краю, малой родине, своему народу и народу России в целом (гражданский патриотизм), ответственности, ощущения принадлежности к своему народу.

3) Патриотическое направление воспитания базируется на идее патриотизма как нравственного чувства, которое вырастает из культуры человеческого бытия, особенностей образа жизни и её уклада, народных и семейных традиций.

4) Работа по патриотическому воспитанию предполагает: формирование «патриотизма наследника», испытывающего чувство гордости за наследие своих предков (предполагает приобщение детей к истории, культуре и традициям нашего народа: отношение к труду, семье, стране и вере); «патриотизма защитника», стремящегося сохранить это наследие (предполагает развитие у детей готовности преодолевать трудности ради своей семьи, малой родины); «патриотизма созидателя и творца», устремленного в будущее, уверенного в благополучии и процветании своей Родины (предполагает конкретные каждодневные дела, направленные, например, на поддержание чистоты и порядка, опрятности и аккуратности, а в дальнейшем – на развитие всего своего населенного пункта, района, края, Отчизны в целом).

Духовно-нравственное направление воспитания.

1) Цель духовно-нравственного направления воспитания – формирование способности к духовному развитию, нравственному самосовершенствованию, индивидуально-ответственному поведению.

2) Ценности – жизнь, милосердие, добро лежат в основе духовно-нравственного направления воспитания.

3) Духовно-нравственное воспитание направлено на развитие ценностно-смысловой сферы дошкольников на основе творческого взаимодействия в детско-взрослой общности, содержанием которого является освоение социокультурного опыта в его культурно-историческом и личностном аспектах.

Социальное направление воспитания.

1) Цель социального направления воспитания – формирование ценностного отношения детей к семье, другому человеку, развитие дружелюбия, умения находить общий язык с другими людьми.

2) Ценности – семья, дружба, человек и сотрудничество лежат в основе социального направления воспитания.

3) В дошкольном детстве ребёнок начинает осваивать все многообразие социальных отношений и социальных ролей. Он учится действовать сообща, подчиняться правилам, нести ответственность за свои поступки, действовать в интересах других людей. Формирование ценностно-смыслового отношения ребёнка к социальному окружению невозможно без грамотно выстроенного воспитательного процесса, в котором проявляется личная социальная инициатива ребёнка в детско-взрослых и детских общностях.

4) Важной составляющей социального воспитания является освоение ребёнком моральных ценностей, формирование у него нравственных качеств и идеалов, способности жить в соответствии с моральными принципами и нормами и воплощать их в своем поведении. Культура поведения в своей основе имеет глубоко социальное нравственное чувство – уважение к человеку, к законам человеческого общества. Конкретные представления о культуре поведения усваиваются ребёнком вместе с опытом поведения, с накоплением нравственных представлений, формированием навыка культурного поведения.

Познавательное направление воспитания.

1) Цель познавательного направления воспитания – формирование ценности познания.

2) Ценность – познание лежит в основе познавательного направления воспитания.

3) В ГБДОУ проблема воспитания у детей познавательной активности охватывает все стороны воспитательного процесса и является непременным условием формирования умственных качеств личности, самостоятельности и инициативности ребёнка. Познавательное и духовно-нравственное воспитание должны осуществляться в содержательном единстве, так как знания наук и незнание добра ограничивает и деформирует личностное развитие ребёнка.

4) Значимым является воспитание у ребёнка стремления к истине, становление целостной картины мира, в которой интегрировано ценностное, эмоционально окрашенное отношение к миру, людям, природе, деятельности человека.

Физическое и оздоровительное направление воспитания.

1) Цель физического и оздоровительного воспитания – формирование ценностного отношения детей к здоровому образу жизни, овладение элементарными гигиеническими навыками и правилами безопасности.

2) Ценности – жизнь и здоровье лежит в основе физического и оздоровительного направления воспитания.

3) Физическое и оздоровительное направление воспитания основано на идее охраны и укрепления здоровья детей, становления осознанного отношения к жизни как основоположной ценности и здоровью как совокупности физического, духовного и социального благополучия человека.

Трудовое направление воспитания.

1) Цель трудового воспитания – формирование ценностного отношения детей к труду, трудолюбию и приобщение ребёнка к труду.

2) Ценность – труд лежит в основе трудового направления воспитания.

3) Трудовое направление воспитания направлено на формирование и поддержку привычки к трудовому усилию, к доступному напряжению физических, умственных и нравственных сил для решения трудовой задачи; стремление приносить пользу людям. Повседневный труд постепенно приводит детей к осознанию нравственной стороны труда. Самостоятельность в выполнении трудовых поручений способствует формированию ответственности за свои действия.

Эстетическое направление воспитания.

1) Цель эстетического направления воспитания – способствовать становлению у ребёнка ценностного отношения к красоте.

2) Ценности – культура, красота, лежат в основе эстетического направления воспитания.

3) Эстетическое воспитание направлено на воспитание любви к прекрасному в окружающей обстановке, в природе, в искусстве, в отношениях, развитие у детей желания и умения творить. Эстетическое воспитание через обогащение чувственного опыта и развитие эмоциональной сферы личности влияет на становление нравственной и духовной составляющих внутреннего мира ребёнка. Искусство делает ребёнка отзывчивее, добрее, обогащает его духовный мир, способствует воспитанию воображения, чувств. Красивая и удобная обстановка, чистота помещения, опрятный вид детей и взрослых содействуют воспитанию художественного вкуса.

Целевые ориентиры воспитания.

1) Деятельность воспитателя нацелена на перспективу становления личности и развития ребёнка. Поэтому планируемые результаты представлены в виде целевых ориентиров как обобщенные «портреты» ребёнка к концу раннего и дошкольного возрастов.

2) В соответствии с ФГОС ДО, оценка результатов воспитательной работы не осуществляется, так как целевые ориентиры ОП ДО не подлежат непосредственной оценке, в том числе в виде педагогической диагностики (мониторинга), и не являются основанием для их формального сравнения с реальными достижениями детей.

Целевые ориентиры воспитания детей раннего возраста (к трем годам).

Направление	Ценности	Целевые ориентиры
Патриотическое	Родина, природа	Проявляющий привязанность к близким людям, бережное отношение к живому
Духовно-нравственное	Жизнь, милосердие, добро	Способный понять и принять, что такое «хорошо» и «плохо». Проявляющий сочувствие, доброту.
Социальное	Человек, семья, дружба, сотрудничество	Испытывающий чувство удовольствия в случае одобрения и чувство огорчения в случае неодобрения со стороны взрослых. Проявляющий интерес к другим детям и способный бесконфликтно играть рядом с ними. Проявляющий позицию «Я сам!». Способный к самостоятельным (свободным) активным действиям в общении. Доброжелательный в общении с другими людьми.
Познавательное	Познание	Проявляющий интерес к окружающему миру. Любознательный, активный в поведении и деятельности.
Физическое и оздоровительное	Здоровье, жизнь	Понимающий ценность жизни и здоровья, владеющий основными способами укрепления здоровья – физическая культура, закаливание, утренняя гимнастика, личная гигиена, безопасное поведение и другое; стремящийся к сбережению и укреплению собственного здоровья и здоровья окружающих. Проявляющий интерес к физическим упражнениям и подвижным играм, стремление к личной и командной победе, нравственные и волевые качества. Демонстрирующий потребность в двигательной деятельности. Имеющий представление о некоторых видах спорта и активного отдыха.
Трудовое	Труд	Поддерживающий элементарный порядок в окружающей обстановке. Стремящийся помогать старшим в доступных трудовых действиях. Стремящийся к результативности, самостоятельности, ответственности в самообслуживании, в быту, в игровой и других видах деятельности (конструирование, лепка, художественный труд, детский дизайн и другое).
Эстетическое	Культура и красота	Проявляющий эмоциональную отзывчивость на красоту в окружающем мире и искусстве. Способный к творческой деятельности (изобразительной, декоративно-оформительской, музыкальной, словесно-речевой, театрализованной и другое).

Целевые ориентиры воспитания детей на этапе завершения освоения программы.

Направления	Ценности	Целевые ориентиры
Патриотическое	Родина, природа	Любящий свою малую родину и имеющий представление о своей стране - России, испытывающий чувство привязанности к родному дому, семье, близким людям.
Духовно-нравственное	Жизнь, милосердие, добро	Различающий основные проявления добра и зла, принимающий и уважающий традиционные ценности, ценности семьи и общества, правдивый, искренний, способный к сочувствию и заботе, к нравственному поступку. Способный не оставаться равнодушным к чужому горю, проявлять заботу; Самостоятельно различающий основные отрицательные и положительные человеческие качества, иногда прибегая к помощи взрослого в ситуациях морального выбора.
Социальное	Человек, семья, дружба, сотрудничество	Проявляющий ответственность за свои действия и поведение; принимающий и уважающий различия между людьми. Владеющий основами речевой культуры. Дружелюбный и доброжелательный, умеющий слушать и слышать собеседника, способный взаимодействовать со взрослыми и сверстниками на основе общих интересов и дел.
Познавательное	Познание	Любознательный, наблюдательный, испытывающий потребность в самовыражении, в том числе творческом. Проявляющий активность, самостоятельность, инициативу в познавательной, игровой, коммуникативной и продуктивных видах деятельности и в самообслуживании. Обладающий первичной картиной мира на основе традиционных ценностей.
Физическое и оздоровительное	Здоровье, жизнь	Понимающий ценность жизни, владеющий основными способами укрепления здоровья – занятия физической культурой, закаливание, утренняя гимнастика, соблюдение личной гигиены и безопасного поведения и другое; стремящийся к сбережению и укреплению собственного здоровья и здоровья окружающих. Проявляющий интерес к физическим упражнениям и подвижным играм, стремление к личной и командной победе, нравственные и волевые качества. Демонстрирующий потребность в двигательной деятельности. Имеющий представление о некоторых видах спорта и активного отдыха.
Трудовое	Труд	Понимающий ценность труда в семье и в обществе на основе уважения к людям труда, результатам их деятельности. Проявляющий трудолюбие при выполнении поручений и в самостоятельной деятельности
Эстетическое	Культура и красота	Способный воспринимать и чувствовать прекрасное в быту, природе, поступках, искусстве. Стремящийся к отображению прекрасного в продуктивных видах деятельности. Проявляющий художественно-эстетический вкус.

Содержательный раздел Программы воспитания.

Уклад образовательной организации.

Уклад образовательной организации.

Уклад, в качестве установившегося порядка жизни ГБДОУ, определяет мировосприятие, гармонизацию интересов и возможностей совместной деятельности детских, взрослых и детско-

взрослых общностей в пространстве дошкольного образования.

Уклад ГБДОУ - это ее необходимый фундамент, основа и инструмент воспитания.

Уклад задает и удерживает ценности воспитания для всех участников образовательных отношений: руководителей ГБДОУ, воспитателей и специалистов, вспомогательного персонала, воспитанников, родителей (законных представителей), субъектов социокультурного окружения ГБДОУ.

Основные характеристики уклада ГБДОУ

Цель деятельности ГБДОУ - разностороннее развитие ребёнка в период дошкольного детства с учётом возрастных и индивидуальных особенностей на основе духовно-нравственных ценностей российского народа, исторических и национально-культурных традиций.

Миссия заключается в объединении усилий ГБДОУ и семьи для создания условий, раскрывающих индивидуальность ребенка и способствующих формированию компетенций, которые обеспечивают ему успешность сегодня и в будущем.

Принципы жизни и воспитания в ГБДОУ соответствуют основным принципам дошкольного образования в соответствии с ФГОС ДО:

- 1) полноценное проживание ребенком всех этапов детства (младенческого, раннего и дошкольного возраста), обогащение (амплификация) детского развития;
- 2) построение образовательной деятельности на основе индивидуальных особенностей каждого ребенка, при котором сам ребенок становится активным в выборе содержания своего образования, становится субъектом образования (далее - индивидуализация дошкольного образования);
- 3) содействие и сотрудничество детей и взрослых, признание ребенка полноценным участником (субъектом) образовательных отношений;
- 4) поддержка инициативы детей в различных видах деятельности;
- 5) сотрудничество ГБДОУ с семьей;
- 6) приобщение детей к социокультурным нормам, традициям семьи, общества и государства;
- 7) формирование познавательных интересов и познавательных действий ребенка в различных видах деятельности;
- 8) возрастная адекватность дошкольного образования (соответствие условий, требований, методов возрасту и особенностям развития);
- 9) учет этнокультурной ситуации развития детей.

Образ ГБДОУ, его особенности, символика, внешний имидж;

Проанализировав внешнюю среду и внутренние ресурсы, мы выделили факторы, которые положительно влияют на формирование имиджа нашего ГБДОУ. Детский сад имеет достаточно большой опыт работы на рынке оказания образовательных услуг и пользуется спросом у населения района. Многие выпускники детского сада приводят к нам своих детей, объясняя свой выбор качеством образования в ГБДОУ. Анкетирование родителей показывает, что о нашем дошкольном учреждении узнают от своих знакомых, коллег по работе, которые довольны результатом образовательной деятельности ГБДОУ. Наш детский сад известен в профессиональных кругах и среди общественности. А это мы считаем важным условием создания конкурентоспособного учреждения и создания положительного имиджа.

Профессионализм руководителя и педагогов напрямую влияют на качество оказания образовательных услуг, а, следовательно, и на имидж детского сада.

Виды и качество образовательных услуг. Приоритетным направлением работы ГБДОУ много лет является художественно-эстетическое направление развитие дошкольников. В ДОУ сложилась система ценностей, обычаев, традиций. Общие интересы, совместные мероприятия, творческие дела сплачивают коллектив, делают его более работоспособным и восприимчивым к инновациям.

Выпускники детского сада становятся успешными школьниками. Их достижения, а также отзывы родителей об организации и реализации образовательного процесса, также способствуют формированию имиджа нашего учреждения. Открытость и интегрированность ГБДОУ позволяют устанавливать и расширять партнерские связи. Мы результативно сотрудничаем с детской

библиотекой, ГБДОУ СОШ № 618, Центром физической культуры, спорта и здоровья Приморского района, ДТД, «Молодежный творческий форум Китеж плюс» и др.

Работу по созданию и поддержанию имиджа осуществляем по нескольким направлениям:

- ✓ создание внешней атрибутики деятельности;
- ✓ дизайн ГБДОУ и групповых помещений;
- ✓ повышение качества образовательной деятельности;
- ✓ формирование корпоративной культуры, создание имиджа руководителя и его команды.

Внешняя атрибутика необходима для создания имиджа, именно она позволяет определенным образом позиционировать себя, представить уникальность образовательного учреждения.

Визитка – необходимая вещь в современном мире. В ней содержится контактная информация адрес, телефон; фамилия, имя, отчество руководителя; отражены основные направления деятельности ГБДОУ. Создание позитивного имиджа ГБДОУ в первую очередь возложено на педагогов, которые вступают в тесный контакт с потребителями образовательных услуг.

Отношения к воспитанникам, их родителям (законным представителям), сотрудникам и партнерам ГБДОУ

Отношение к воспитанникам строятся по следующим правилам:

- 1) уважение взрослых к человеческому достоинству детей, формирование и поддержка их положительной самооценки, уверенности в собственных возможностях и способностях;
- 2) использование в образовательной деятельности форм и методов работы с детьми, соответствующих их возрастным и индивидуальным особенностям (недопустимость как искусственного ускорения, так и искусственного замедления развития детей);
- 3) построение ОД на основе взаимодействия взрослых с детьми, ориентированного на интересы и возможности каждого ребенка и учитывающего социальную ситуацию его развития;
- 4) поддержка взрослыми положительного, доброжелательного отношения детей друг к другу и взаимодействия детей друг с другом в разных видах деятельности;
- 5) поддержка инициативы и самостоятельности детей в специфических для них видах деятельности;
- 6) возможность выбора детьми материалов, видов активности, участников совместной деятельности и общения;
- 7) защита детей от всех форм физического и психического насилия;
- 8) поддержка родителей (законных представителей) в воспитании детей, охране и укреплении их здоровья, вовлечение семей непосредственно в образовательную деятельность.

Взаимодействие с родителями (законными представителями) по вопросам образования ребенка, непосредственного вовлечения их в образовательную деятельность, в том числе посредством создания образовательных проектов совместно с семьей на основе выявления потребностей и поддержки образовательных инициатив семьи.

Взаимоотношения с родителями строятся на принципе партнерства в интересах создания максимально благоприятных условий для развития обучающихся.

Взаимоотношения с родителями строятся на принципе сотрудничества для объединения усилий семьи и ГБДОУ в воспитании ребенка.

Ключевые правила ГБДОУ - взаимное уважение между ребенком и взрослым и доверительное отношение. Культура поведения взрослых в детском саду направлена на создание воспитывающей среды как условия решения возрастных задач воспитания. Общая психологическая атмосфера, эмоциональный настрой группы, спокойная обстановка, отсутствие спешки, разумная сбалансированность планов – это необходимые условия нормальной жизни и развития детей.

Правила взрослого к ребенку:

1. Уважать ребенка и не допускать насилия.
2. Создавать условия для качественного усвоения навыка детьми.
3. Поддерживать инициативность и начинание дошкольника, что позволяет выработке ответственности и уверенности.

4. Учитывать принцип единства со стороны педагогов и родителей (законных представителей).

5. Минимизировать запреты и пассивные ожидания со стороны ребенка.

6. Формировать самостоятельность с учетом возраста.

7. Быть примером для дошкольников.

Воспитатель должен соблюдать кодекс профессиональной этики и поведения:

- педагог всегда выходит навстречу родителям и приветствует родителей и детей первым
- улыбка – всегда обязательная часть приветствия;
- педагог описывает события и ситуации, но не даёт им оценки;
- педагог не обвиняет родителей и не возлагает на них ответственность за поведение детей в детском саду;
- тон общения ровный и дружелюбный, исключается повышение голоса;
- уважительное отношение к личности воспитанника;
- умение заинтересованно слушать собеседника и сопереживать ему;
- умение видеть и слышать воспитанника, сопереживать ему;
- уравновешенность и самообладание, выдержка в отношениях с детьми;
- умение быстро и правильно оценивать сложившуюся обстановку и в то же время не торопиться с выводами о поведении и способностях воспитанников;
- умение сочетать мягкий эмоциональный и деловой тон в отношениях с детьми;
- умение сочетать требовательность с чутким отношением к воспитанникам;
- знание возрастных и индивидуальных особенностей воспитанников;
- соответствие внешнего вида статусу воспитателя детского сада.

Традиции и ритуалы, особые нормы этикета в ГБДОУ

1. Стержнем годового цикла воспитательной работы являются общие для всего детского сада событийные мероприятия, в которых участвуют дети разных возрастов. Межвозрастное взаимодействие дошкольников способствует их взаимообучению и взаимовоспитанию. Общение младших по возрасту ребят со старшими создает благоприятные условия для формирования дружеских отношений, положительных эмоций, проявления уважения, самостоятельности. Это дает больший воспитательный результат, чем прямое влияние педагога.
2. Детская художественная литература и народное творчество традиционно рассматриваются педагогами ГБДОУ в качестве наиболее доступных и действенных в воспитательном отношении видов искусства, обеспечивающих развитие личности дошкольника в соответствии с общечеловеческими и национальными ценностными установками.
3. Воспитатели и специалисты ГБДОУ ориентированы на организацию разнообразных форм детских сообществ. Это кружки, детско-взрослые сообщества и др. Данные сообщества обеспечивают полноценный опыт социализации детей.
4. Коллективное планирование, разработка и проведение общих мероприятий. В ГБДОУ существует практика оказания консультативной, психологической, информационной и технологической поддержки своим коллегам в организации мероприятий в ходе организованной и совместной ОД.

Традиции ГБДОУ - детский сад осуществляет тесное взаимодействие всех участников воспитательного процесса: детей, педагогов, родителей.

В ГБДОУ за время работы сложились свои традиции:

- ✓ Участие педагогов в городских и районных проектах, конкурсах педагогического мастерства;
- ✓ Создание «Банка педагогических идей»: открытые занятия «Недели педагогического мастерства», «Творческие группы педагогов» по всем образовательным областям, мастер-классы, праздники и развлечения;
- ✓ Организация ежегодного районного этапа городского конкурса чтецов «Разукрасим мир стихами»;
- ✓ Совместные выставки и конкурсы творческих работ детей и родителей;
- ✓ Совместное посещение музеев и театров города;

- ✓ «Аллея выпускников»;
- ✓ «Фенологическая тропа».

Коллектив ГБДОУ придает важное значение организации физического развития, укреплению и сохранению здоровья наших воспитанников, в связи с этим у нас сложились следующие традиции:

- ✓ Совместные праздники и развлечения «Папа, мама, я – спортивная семья», «Вместе с папой, вместе с мамой» и др. с участием родителей;
- ✓ Совместное проведение активных прогулок выходного дня;
- ✓ Совместные походы и экскурсии;
- ✓ Открытые занятия в бассейне и физкультурном зале.

Организация развивающей предметно-пространственной среды, отражающей образ и ценности ГБДОУ.

Развивающая предметно-пространственная среда (РППС) ГБДОУ детского сада № 84 отражает федеральную, региональную специфику, а также специфику детского сада и включает:

- ✓ оформление помещений;
- ✓ оборудование;
- ✓ игрушки.

РППС ГБДОУ детского сада № 84 отражает ценности, на которых строится программа воспитания, способствует их принятию и раскрытию ребенком.

Реализация воспитательного потенциала предметно-пространственной среды предусматривает совместную деятельность педагогов, обучающихся, других участников образовательных отношений по ее созданию, поддержанию, использованию в воспитательном процессе.

Компоненты РППС ГБДОУ детского сада № 84:

- ✓ включают знаки и символы государства, города и детского сада;
- ✓ отражают региональные, этнографические и другие особенности социокультурных условий, в которых находится детский сад;
- ✓ отражают экологичность, природосообразность и безопасность;
- ✓ обеспечивают детям возможность общения, игры и совместной деятельности;
- ✓ отражают ценность семьи, людей разных поколений, радость общения с семьей;
- ✓ обеспечивают ребенку возможность познавательного развития, экспериментирования, освоения новых технологий, раскрывающие красоту знаний, необходимость научного познания, формирующие научную картину мира;
- ✓ обеспечивают ребенку возможность посильного труда, а также отражают ценности труда в жизни человека и государства;
- ✓ обеспечивают ребенку возможности для укрепления здоровья, раскрывают смысл здорового образа жизни, физической культуры и спорта;
- ✓ предоставляют ребенку возможность погружения в культуру России, знакомства с особенностями традиций многонационального российского народа.

Вся среда ГБДОУ № 84 гармонична и эстетически привлекательна.

При выборе материалов и игрушек для РППС ГБДОУ № 84 ориентируется на продукцию отечественных производителей.

Игрушки, материалы и оборудование соответствуют возрастным задачам воспитания детей дошкольного возраста и имеют документы, подтверждающие соответствие требованиям безопасности.

Социокультурный контекст, внешняя социальная и культурная среда ГБДОУ (учитывает этнокультурные, конфессиональные и региональные особенности)

Социокультурный контекст – это социальная и культурная среда, в которой человек растет и живет. Он включает в себя влияние, которое среда оказывает на идеи и поведение человека.

Социокультурные ценности являются определяющими в структурно-содержательной основе РПВ. *Социокультурный контекст учитывает следующие этнокультурные, конфессиональные и региональные особенности:*

Потенциал социокультурного пространства Санкт-Петербурга для воспитания детей дошкольного возраста Санкт-Петербург справедливо считают одним из самых прекрасных

европейских городов. Часто называемый "Северной столицей" России - это не только музей под открытым небом, но и просто воплощение последних трехсот лет российской истории. Именно в его истории и культуре заложен огромный воспитательный потенциал. Какими же должны быть жители этого красивейшего города мира? Прежде всего, они должны знать свой родной город, любить его. А еще они должны с малых лет чувствовать себя настоящими петербуржцами: воспитанными, добрыми, внимательными к другим людям. Должны не только любить и беречь свой город, но и чувствовать себя частицей удивительного петербургского сообщества.

Знакомя дошкольников с Санкт-Петербургом целесообразно, сначала привлечь внимание дошкольников к тому, что они часто видят, с чем встречаются постоянно, но порой не замечают. Это позволяет раскрыть интерес дошкольников к истории и культуре родного города, открывает уникальные возможности для первоначальной ориентации ребёнка в мире культуры, становления его творческой индивидуальности.

Задача педагога подготовить ребёнка к этой встрече с чудом, при этом обязательно необходимо очень тесное сотрудничество с родителями. Формирование патриотических чувств проходит эффективнее, если детский сад устанавливает тесную связь с семьёй. При внимательном отношении родителей к вопросам патриотического воспитания к своему городу каждая прогулка может стать средством формирования возвышенных чувств ребёнка.

Воспитание петербуржца обеспечивается созданием единого воспитательного пространства города, в котором осуществляется взаимодействие различных учреждений и субъектов социальной жизни.

Активное участие в воспитательной деятельности могут принимать различные учреждения культуры: музеи, театры, библиотека, почта, парки и др.

Таким образом, задача ГБДОУ заключается в обеспечении формирования у воспитанников:

- ✓ нравственной и гражданской позиции по отношению к Санкт-Петербургу и России;
- ✓ толерантности по отношению к ценностям различных культур;

Санкт-Петербург - город-герой. Его жители бережно собирают и хранят свидетельства героизма и славы ленинградцев-петербуржцев - ветеранов Великой Отечественной войны, блокадников, участников боевых действий новейшего периода истории.

Кроме музеев и мемориалов, имеющих всероссийскую известность, город славен многочисленными историко-культурными сообществами, занимающимися исторической реконструкцией, а также поисковой работой, цель которой - вписать имена безвестных ныне героев в книгу воинской славы. Мощное развитие получили сообщества, собирающие мемуарные свидетельства героизма и стойкости ленинградцев во время блокады.

Все аспекты воспитательного потенциала становятся реальными ресурсами в воспитательной деятельности. Таким образом, систематическая целенаправленная образовательная деятельность по ознакомлению дошкольников с историей и культурой Санкт-Петербурга оказывает эффективную помощь в реализации задач воспитания детей дошкольного образования. Реализация социокультурного контекста опирается на построение социального партнерства ГБДОУ.

В рамках социокультурного контекста повышается в воспитании роль родительской общественности как субъекта образовательных отношений

Воспитывающая среда образовательной организации.

Воспитывающая среда раскрывает ценности и смыслы, заложенные в укладе. Воспитывающая среда включает совокупность различных условий, предполагающих возможность встречи и взаимодействия детей и взрослых в процессе приобщения к традиционным ценностям российского общества. Пространство, в рамках которого происходит процесс воспитания, называется воспитывающей средой. Основными характеристиками воспитывающей среды являются её содержательная насыщенность и структурированность.

Воспитывающая среда в ГБДОУ № 84 создаёт:

условия для формирования эмоционально-ценностного отношения ребёнка к окружающему миру, другим людям, себе;

условия для обретения ребёнком первичного опыта деятельности и поступка в соответствии

с традиционными ценностями российского общества;

условия для становления самостоятельности, инициативности и творческого взаимодействия в разных детско-взрослых и детско-детских общностях, включая разновозрастное детское сообщество.

Общности образовательной организации.

Общность характеризуется системой связей и отношений между людьми, основанной на разделяемых всеми её участниками ценностных основаниях, определяющих цели совместной деятельности.

Профессиональная общность— это устойчивая система связей и отношений между людьми, единство целей и задач воспитания, реализуемое всеми сотрудниками ГБДОУ. Сами участники общности разделяют те ценности, которые заложены в основу Программы воспитания. Основой эффективности такой общности является рефлексия собственной профессиональной деятельности:

1. воспитатель, а также другие сотрудники должны: быть примером в формировании полноценных и сформированных ценностных ориентиров, норм общения и поведения;
2. мотивировать детей к общению друг с другом, поощрять даже самые незначительные стремления к общению и взаимодействию;
3. поощрять детскую дружбу, стараться, чтобы дружба между отдельными детьми внутри группы сверстников принимала общественную направленность;
4. заботиться о том, чтобы дети непрерывно приобретали опыт общения на основе чувства доброжелательности;
5. содействовать проявлению детьми заботы об окружающих, учить проявлять чуткость к сверстникам, побуждать детей сопереживать, беспокоиться, проявлять внимание к заболевшему товарищу;
6. воспитывать в детях такие качества личности, которые помогают влиться в общество сверстников (организованность, общительность, отзывчивость, щедрость, доброжелательность и пр.);
7. учить детей совместной деятельности, насыщать их жизнь событиями, которые оплачивали бы и объединяли ребят;

1. воспитывать в детях чувство ответственности перед группой за свое поведение.

2. Профессионально-родительская общность включает сотрудников ГБДОУ и всех взрослых членов семей воспитанников, которых связывают не только общие ценности, цели развития и воспитания детей, но и уважение друг к другу. Основная задача—объединение усилий по воспитанию ребенка в семье и в ГБДОУ. Зачастую поведение ребенка сильно различается дома и в ГБДОУ. Без совместного обсуждения воспитывающими взрослыми особенностей ребенка невозможно выявление и в дальнейшем создание условий, которые необходимы для его оптимального и полноценного развития и воспитания.

3. Детско-взрослая общность. Для общности характерно содействие друг другу, сотворчество и сопереживание, взаимопонимание и взаимное уважение, отношение к ребенку как к полноправному человеку, наличие общих симпатий, ценностей и смыслов у всех участников общности.

4. Детско-взрослая общность является источником и механизмом воспитания ребенка. Находясь в общности, ребенок сначала приобщается к тем правилам и нормам, которые вносят взрослые в общность, а затем эти нормы усваиваются ребенком и становятся его собственными.

5. Общность строится и задается системой связей и отношений ее участников. В каждом возрасте и каждом случае она будет обладать своей спецификой в зависимости от решаемых воспитательных задач.

6. Детская общность. Общество сверстников – необходимое условие полноценного развития личности ребенка. Здесь он непрерывно приобретает способы общественного поведения, под руководством воспитателя учится умению дружно жить, сообща играть, трудиться, заниматься, достигать поставленной цели. Чувство приверженности к группе

сверстников рождается тогда, когда ребенок впервые начинает понимать, что рядом с ним такие же, как он сам, что свои желания необходимо соотносить с желаниями других.

7. Воспитатель должен воспитывать у детей навыки и привычки поведения, качества, определяющие характер взаимоотношений ребенка с другими людьми и его успешность в том или ином сообществе. Поэтому так важно придать детским взаимоотношениям дух доброжелательности, развивать у детей стремление и умение помогать как старшим, так и друг другу, оказывать сопротивление плохим поступкам, общими усилиями достигать поставленной цели.

8. Одним из видов детских общностей являются разновозрастные детские общности. В детском саду должна быть обеспечена возможность взаимодействия ребенка как со старшими, так и с младшими детьми. Включенность ребенка в отношения со старшими, помимо подражания и приобретения нового, рождает опыт послушания, следования общим для всех правилам, нормам поведения и традициям.

9. Отношения с младшими – это возможность для ребенка стать авторитетом и образцом для подражания, а также пространство для воспитания заботы и ответственности.

10. Организация жизнедеятельности детей дошкольного возраста разновозрастной группе обладает большим воспитательным потенциалом для инклюзивного образования.

Задачи воспитания в образовательных областях.

1) Для проектирования содержания воспитательной работы необходимо соотнести направления воспитания и образовательные области.

2) Содержание Программы воспитания реализуется в ходе освоения детьми дошкольного возраста всех образовательных областей, обозначенных в ФГОС ДО:

Образовательная область «Социально-коммуникативное развитие» соотносится с патриотическим, духовно-нравственным, социальным и трудовым направлениями воспитания;

Образовательная область «Познавательное развитие» соотносится с познавательным и патриотическим направлениями воспитания;

Образовательная область «Речевое развитие» соотносится с социальным и эстетическим направлениями воспитания;

Образовательная область «Художественно-эстетическое развитие» соотносится с эстетическим направлением воспитания;

Образовательная область «Физическое развитие» соотносится с физическим и оздоровительным направлениями воспитания.

3) Решение задач воспитания в рамках образовательной области **«Социально-коммуникативное развитие»** направлено на приобщение детей к ценностям **«Родина», «Природа», «Семья», «Человек», «Жизнь», «Милосердие», «Добро», «Дружба», «Сотрудничество», «Труд»**. Это предполагает решение задач нескольких направлений воспитания:

воспитание любви к своей семье, своему населенному пункту, родному краю, своей стране;

воспитание уважительного отношения к ровесникам, родителям (законным представителям), соседям, другим людям вне зависимости от их этнической принадлежности;

воспитание ценностного отношения к культурному наследию своего народа, к нравственным и культурным традициям России;

содействие становлению целостной картины мира, основанной на представлениях о добре и зле, прекрасном и безобразном, правдивом и ложном;

воспитание социальных чувств и навыков: способности к сопереживанию, общительности, дружелюбия, сотрудничества, умения соблюдать правила, активной личностной позиции.

создание условий для возникновения у ребёнка нравственного, социально значимого поступка, приобретения ребёнком опыта милосердия и заботы;

поддержка трудового усилия, привычки к доступному дошкольнику напряжению физических, умственных и нравственных сил для решения трудовой задачи;

формирование способности бережно и уважительно относиться к результатам своего труда и труда других людей.

4) Решение задач воспитания в рамках образовательной области **«Познавательное развитие»** направлено на приобщение детей к ценностям **«Человек», «Семья», «Познание», «Родина» и «Природа»**, что предполагает:

воспитание отношения к знанию как ценности, понимание значения образования для человека, общества, страны;

приобщение к отечественным традициям и праздникам, к истории и достижениям родной страны, к культурному наследию народов России;

воспитание уважения к людям – представителям разных народов России независимо от их этнической принадлежности;

воспитание уважительного отношения к государственным символам страны (флагу, гербу, гимну);

воспитание бережного и ответственного отношения к природе родного края, родной страны, приобретение первого опыта действий по сохранению природы.

5) Решение задач воспитания в рамках образовательной области **«Речевое развитие»** направлено на приобщение детей к ценностям **«Культура», «Красота»**, что предполагает:

владение формами речевого этикета, отражающими принятые в обществе правила и нормы культурного поведения;

воспитание отношения к родному языку как ценности, умения чувствовать красоту языка, стремления говорить красиво (на правильном, богатом, образном языке).

6) Решение задач воспитания в рамках образовательной области **«Художественно-эстетическое развитие»** направлено на приобщение детей к ценностям **«Красота», «Культура», «Человек», «Природа»**, что предполагает:

воспитание эстетических чувств (удивления, радости, восхищения, любви) к различным объектам и явлениям окружающего мира (природного, бытового, социокультурного), к произведениям разных видов, жанров и стилей искусства (в соответствии с возрастными особенностями);

приобщение к традициям и великому культурному наследию русского народа, шедеврам мировой художественной культуры с целью раскрытия ценностей **«Красота», «Природа», «Культура»**;

становление эстетического, эмоционально-ценностного отношения к окружающему миру для гармонизации внешнего мира и внутреннего мира ребёнка;

формирование целостной картины мира на основе интеграции интеллектуального и эмоционально-образного способов его освоения детьми;

создание условий для выявления, развития и реализации творческого потенциала каждого ребёнка с учётом его индивидуальности, поддержка его готовности к творческой самореализации и сотворчеству с другими людьми (детьми и взрослыми).

7) Решение задач воспитания в рамках образовательной области **«Физическое развитие»** направлено на приобщение детей к ценностям **«Жизнь», «Здоровье»**, что предполагает:

формирование у ребёнка возрастосообразных представлений о жизни, здоровье и физической культуре;

становление эмоционально-ценностного отношения к здоровому образу жизни, интереса к физическим упражнениям, подвижным играм, закаливанию организма, к овладению гигиеническими нормами и правилами;

воспитание активности, самостоятельности, уверенности, нравственных и волевых качеств.

Формы совместной деятельности в образовательной организации.

Работа с родителями (законными представителями).

Работа с родителями (законными представителями) детей дошкольного возраста строится на принципах ценностного единства и сотрудничества всех субъектов социокультурного окружения ГБДОУ.

В рабочей программе воспитания учтены и описаны виды и формы деятельности по организации сотрудничества педагогов и родителей (законных представителей), используемые в

ГБДОУ 84 в процессе воспитательной работы:

- родительское собрание;
- педагогические лектории;
- родительские конференции;
- круглые столы;
- родительские клубы, клубы выходного дня;
- мастер-классы и другие иные формы взаимодействия, существующие в ГБДОУ.

План работы ИФК с родителями на 2023-2024 учебный год

сентябрь	Информационная форма: “Расписание занятий в бассейне”	январь	для подготовительных групп: "По морям –По волнам"
октябрь	для младших групп: «Виноватая тучка»	февраль	для старших и подготовительных групп: “Веселые старты”
ноябрь	для старших групп: “Веселые старты”	март	для подготовительных групп: «Праздник на воде
декабрь	для младших групп: "Льдинки, снежинки"	апрель	Для подготовительных групп "Рисунки на воде"

События ГБДОУ.

Событие предполагает взаимодействие ребёнка и взрослого, в котором активность взрослого приводит к приобретению ребёнком собственного опыта переживания той или иной ценности. Событийным может быть не только организованное мероприятие, но и спонтанно возникшая ситуация, и любой режимный момент, традиции утренней встречи детей, индивидуальная беседа, общие дела, совместно реализуемые проекты и прочее.

Проектирование событий позволяет построить целостный годовой цикл методической работы на основе традиционных ценностей российского общества. Это поможет каждому педагогу спроектировать работу с группой в целом, с подгруппами детей, с каждым ребёнком.

В рабочей программе воспитания описаны примерные события, реализуемые в ГБДОУ 84:

- проекты воспитательной направленности;
- праздники;
- общие дела;
- ритмы жизни (утренний и вечерний круг, прогулка);
- режимные моменты (прием пищи, подготовка ко сну и прочее);
- свободная игра;
- свободная деятельность детей.

Совместная деятельность в образовательных ситуациях.

Совместная деятельность в образовательных ситуациях является ведущей формой организации совместной деятельности взрослого и ребёнка по освоению ОП ДО, в рамках которой возможно решение конкретных задач воспитания.

Воспитание в ОД осуществляется в течение всего времени пребывания ребёнка в ГБДОУ.

В рабочей программе воспитания описаны основные виды организации совместной деятельности. К основным видам организации совместной деятельности в образовательных ситуациях в ГБДОУ отнесены следующие позиции:

- ситуативная беседа, рассказ, советы, вопросы;
- социальное моделирование, воспитывающая (проблемная) ситуация, составление рассказов из личного опыта;
- чтение художественной литературы с последующим обсуждением и выводами, сочинение

рассказов, историй, сказок, заучивание и чтение стихов наизусть;

разучивание и исполнение песен, театрализация, драматизация, этюды-инсценировки;

рассматривание и обсуждение картин и книжных иллюстраций, просмотр видеороликов, презентаций, мультфильмов;

организация выставок (книг, репродукций картин, тематических или авторских, детских поделок и тому подобное),

экскурсии (в музей, в общеобразовательную организацию и тому подобное), посещение спектаклей, выставок;

игровые методы (игровая роль, игровая ситуация, игровое действие и другие);

демонстрация собственной нравственной позиции педагогом, личный пример педагога, приучение к вежливому общению, поощрение (одобрение, тактильный контакт, похвала, поощряющий взгляд).

Организация предметно-пространственной среды.

Реализация воспитательного потенциала предметно-пространственной среды предусматривает совместную деятельность педагогов, обучающихся, других участников образовательных отношений по её созданию, поддержанию, использованию в воспитательном процессе В ГБДОУ имеются:

знаки и символы государства, региона, населенного пункта и ГБДОУ;

компоненты среды, отражающие региональные, этнографические и другие особенности социокультурных условий, в которых находится ГБДОУ;

компоненты среды, отражающие экологичность, природосообразность и безопасность;

компоненты среды, обеспечивающие детям возможность общения, игры и совместной деятельности;

компоненты среды, отражающие ценность семьи, людей разных поколений, радость общения с семьей;

компоненты среды, обеспечивающие ребёнку возможность познавательного развития, экспериментирования, освоения новых технологий, раскрывающие красоту знаний, необходимость научного познания, формирующие научную картину мира;

компоненты среды, обеспечивающие ребёнку возможность посильного труда, а также отражающие ценности труда в жизни человека и государства;

компоненты среды, обеспечивающие ребёнку возможности для укрепления здоровья, раскрывающие смысл здорового образа жизни, физической культуры и спорта;

компоненты среды, предоставляющие ребёнку возможность погружения в культуру России, знакомства с особенностями традиций многонационального российского народа.

Вся среда ГБДОУ 84 гармонична и эстетически привлекательна.

При выборе материалов и игрушек для ППС ГБДОУ ориентируется на продукцию отечественных и территориальных производителей. Игрушки, материалы и оборудование соответствуют возрастным задачам воспитания детей дошкольного возраста и имеют документы, подтверждающие соответствие требованиям безопасности.

Социальное партнерство.

Реализация воспитательного потенциала социального партнерства предусматривает :

участие представителей организаций-партнеров в проведении отдельных мероприятий (дни открытых дверей, государственные и региональные, праздники, торжественные мероприятия и тому подобное);

участие представителей организаций-партнеров в проведении занятий в рамках дополнительного образования;

проведение на базе организаций-партнеров различных мероприятий, событий и акций воспитательной направленности;

реализация различных проектов воспитательной направленности, совместно разрабатываемых детьми, родителями (законными представителями) и педагогами с организациями-партнерами.

Основными социальными партнерами ДОУ являются:

Детская поликлиника №77	Проведение лечебно-профилактических мероприятий
Китеж+	Организация районных и городских мероприятий по профилактике ДДТТ
Центр спорта Приморского района	Организация районных мероприятий по физической культуре
МО СПЧ № 3	Организация районных мероприятий по физической культуре

Организационный раздел Программы воспитания.

Кадровое обеспечение.

Дошкольное учреждение педагогическими кадрами укомплектовано на 100%. В ГБДОУ сложился работоспособный, перспективный, творческий педагогический коллектив, имеющий потенциал к профессиональному развитию. Педагоги постоянно повышают свой профессиональный уровень путем обучения на курсах переподготовки, повышения квалификации, участия в работе районного методического объединения, знакомства с опытом работы своих коллег в других ГБДОУ на семинарах, круглых столах, конференциях, изучения новинок периодической и методической литературы. Обеспечен доступ педагогическим работникам к электронным образовательным ресурсам, размещенным в федеральных и региональных базах данных. Все это в комплексе дает хороший результат в организации педагогической деятельности и улучшении качества образования и воспитания дошкольников.

Аверина Валентина Александровна



Занимаемая должность:	Инструктор по физической культуре
Уровень образования:	высшее профессиональное
Образовательное учреждение:	Санкт-Петербургский институт специальной педагогики и психологии
Специальность:	Физкультура для лиц с отклонениями в состоянии здоровья
Квалификация:	Специалист по адаптивной физкультуре
Общий стаж	37 лет, 10 мес., 28 дн.
Педагогический стаж	2 года, 8 мес., 25 дн.
Стаж в учреждении	15 лет, 4 мес., 0 дн.
Стаж по должности	14 лет, 7 мес., 19 дн.

Нормативно-методическое обеспечение.

Для реализации программы воспитания ГБДОУ использует [практическое руководство «Воспитателю о воспитании»](#), представленное в открытом доступе в электронной форме на платформе институтвоспитания.рф.

Образовательное учреждение в своей деятельности руководствуется Конституцией Российской Федерации, Гражданским кодексом Российской Федерации, федеральными законами, указами и распоряжениями Президента Российской Федерации, постановлениями и распоряжениями Правительства Российской Федерации и Санкт-Петербурга, решениями вышестоящих органов, осуществляющих управление в области образования, Уставом ГБДОУ № 84.

Требования к условиям работы с особыми категориями детей.

По своим основным задачам воспитательная работа в ГБДОУ не зависит от наличия (отсутствия) у ребёнка особых образовательных потребностей.

В основе процесса воспитания детей в ГБДОУ лежат традиционные ценности российского общества. Создаются особые условия воспитания для отдельных категорий обучающихся,

имеющих особые образовательные потребности: дети с инвалидностью (при наличии), дети с ограниченными возможностями здоровья (при наличии), дети из социально уязвимых групп (воспитанники детских домов, дети из семей мигрантов, и так далее), одаренные дети и другие категории.

Инклюзия подразумевает готовность образовательной системы принять любого ребёнка независимо от его особенностей (психофизиологических, социальных, психологических, этнокультурных, национальных, религиозных и других) и обеспечить ему оптимальную социальную ситуацию развития.

ОП ДО ГБДОУ предполагает создание следующих условий, обеспечивающих достижение целевых ориентиров в работе с особыми категориями детей:

1) направленное на формирование личности взаимодействие взрослых с детьми, предполагающее создание таких ситуаций, в которых каждому ребёнку с особыми образовательными потребностями предоставляется возможность выбора деятельности, партнера и средств; учитываются особенности деятельности, средств её реализации, ограниченный объем личного опыта детей особых категорий;

2) формирование игры как важнейшего фактора воспитания и развития ребёнка с особыми образовательными потребностями, с учётом необходимости развития личности ребёнка, создание условий для самоопределения и социализации детей на основе социокультурных, духовно-нравственных ценностей и принятых в российском обществе правил и норм поведения;

3) создание воспитывающей среды, способствующей личностному развитию особой категории дошкольников, их позитивной социализации, сохранению их индивидуальности, охране и укреплению их здоровья и эмоционального благополучия;

4) доступность воспитательных мероприятий, совместных и самостоятельных, подвижных и статичных форм активности с учётом особенностей развития и образовательных потребностей ребёнка; речь идет не только о физической доступности, но и об интеллектуальной, когда созданные условия воспитания и применяемые правила должны быть понятны ребёнку с особыми образовательными потребностями;

5) участие семьи как необходимое условие для полноценного воспитания ребёнка дошкольного возраста с особыми образовательными потребностями.

2.2. Вариативная часть ОП ДО ГБДОУ - ЧФУОО

Физическое развитие (плавание)

Программное содержание образовательной деятельности «Обучение плаванию в детском саду»

Младшая группа, 3-4 года.

Упражнения для общефизической подготовки проходят в зале сухого плавания

1.Строевые упражнения: построения - в колонну, в круг, стайкой, врассыпную; перестроения - парами, в колонну по два, в несколько кружков, нахождение своего места в строю; повороты - по примеру воспитателя, используя зрительные ориентиры.

2.Общеразвивающие упражнения (ОРУ): для развития рук и плечевого пояса -исходные положения руки на пояс, к плечам, за спину, вниз, в стороны;

для мышц туловища - исходное положение - стоя, стоя на четвереньках, сидя на стульях, скамейке, на полу ноги вместе, ноги врозь, лежа на животе;

для мышц ног - исходные положения стопы параллельно, ноги вместе, широко врозь.

Движения в ОРУ выполняются на 2 счета, в среднем темпе (для мышц туловища в более медленном темпе); движения носят имитационный характер; предъявляются требования по технике выполнения (не сгибать колени, не отрывать пятки от пола, слушать счет, соблюдать темп движения и т. п.).

3. Упражнения для специальной подготовки

Предварительно происходит ознакомление детей с залом сухого плавания, бассейном, душем, раздевалками; с правилами поведения в бассейне; посещение занятий по плаванию старших групп. *Спуск в бассейн* производится с помощью и без поддержки преподавателя по лесенке. *Передвижения в воде* шагом, бегом, прыжками, держась за поручень (руки преподавателя) и без поддержки; взявшись за руки в полу приседе, на носках, спиной вперед, приставными шагами.

Передвижения по бассейну вдоль границ, по кругу в прямом направлении.

Действия с предметами (плавательной доской, палкой, обручем, поплавком, мячом (бросить, догнать, принести, прокатить по воде)).

Погружения в воду до уровня пояса, плеч, шеи, подбородка, глаз, с головой.

Погружения в воду с головой, задерживая дыхание, с выдохом в воду, с образованием «пузырей» (долгий выдох), дуть на воду.

Скольжения на животе — держась за руки преподавателя; за поручень; опираясь руками о дно (идти на руках, опираясь о дно); передвигаться, держась за плавательную доску; с поплавком на спине; лежа на животе свободно без опоры: принять положения «стрелка», «запятая», «звездочка», «поплавок»; работать ногами, как при плавании кролем (из исходного положения сидя, лежа с опорой и без опоры).

4. Игры для ознакомления со свойствами воды и освоения передвижений в воде

Змейка: Дети заходят в воду и располагаются вдоль бортика бассейна, руки свободны. По сигналу преподавателя они передвигаются по периметру бассейна. При передвижении можно помогать себе руками (гребковые движения в воде), но надо держаться за бортик.

Паровозик: Дети передвигаются вдоль бортиков бассейна, положив руки друг другу на плечи.

Невод: Малыши располагаются вдоль бортика бассейна, берутся за руки и так передвигаются к противоположному бортику. Каждый по своей дорожке. Дети становятся вдоль короткого бортика. По сигналу преподавателя они расходятся или разбегаются в рассыпную (каждый по своей дорожке). По второму сигналу дети бегут на свои места к бортику.

Пятнашки: Выбирается водящий, который старается запятнать кого-нибудь из игроков. Запятнанный становится водящим, поднимает руку и громко произносит: «Я вожу!» Пятнать разрешается только над водой.

Пятнашки парами: Двое водящих, взявшись за руки, стараются поймать участника игры. Из пойманных игроков составляются новые пары водящих. Игра заканчивается, когда все игроки пойманы. Не надо толкаться, топить друг друга, хватать за руки.

Карусели: Дети образуют круг в центре бассейна и берутся за руки. По сигналу преподавателя они начинают движение по кругу (шаг, бег, остановка) и проговаривают: «еле-еле, еле-еле, закружились карусели. А потом, потом, потом — все бегом, бегом, бегом! Тише, тише, карусель остановите».

Свободное место: Выбирается водящий, остальные дети строятся в круг в центре бассейна. Водящий ходит по внешней стороне и слегка касается кого-либо рукой. После этого водящий и выбранный им игрок обегают круг в противоположных направлениях и стараются как можно быстрее занять освободившееся место в круге.

Караси и щука: Выбирается водящий — щука, а все остальные дети — караси. Водящий стоит у длинного бортика бассейна, дети — вдоль короткого бортика. Играющие стараются достичь другой стороны бассейна, увернувшись от водящего. Тот, кого запятнали, помогает водящему.

5. Игры для приобретения навыков погружения в воду

Пружинка: Дети стоят вдоль бортика бассейна и держатся руками за поручень. По сигналу преподавателя ребята приседают и опускают голову в воду.

Насос: Малыши стоят парами, взявшись за руки, лицом друг к другу. По очереди приседая, они погружаются в воду с головой. Не надо отпускать руки и вытирать лицо.

Переправа: В центре бассейна натягивается дорожка. Дети располагаются вдоль бортика, затем по сигналу преподавателя переходят на другую сторону бассейна, поднырнув под дорожку. Не надо толкаться, мешать друг другу и касаться дорожки руками.

Тишина. Дети идут в колонне по одному (руки на поясе) вдоль бортиков бассейна и произносят: «тишина у пруда, не колышется вода, не шумят камыши, ныряйте, малыши!»

Затем ребята делают глубокий вдох и приседают в воду с головой. Преподаватель громко считает до 5 (10-15), на последний счет дети встают. Не надо держаться за бортик руками.

Мячик: Ребятушки стоят у бортика бассейна и держатся руками за поручень. Преподаватель начинает читать стихи (С. Я. Маршака).

Мой веселый звонкий мяч, ты куда помчался вскачь? Желтый, красный, голубой - Не угнаться за тобой! В это время дети прыгают на обеих ногах, с головой уходя под воду. Не надо останавливаться, пока не закончатся слова.

Дельфин: Малыши стоят в шеренге посередине бассейна. По сигналу преподавателя они приседают, с головой уходя под воду, и выпрыгивают как можно выше из исходного положения на корточках.

Рыболов: Дети образуют круг в центре бассейна, стоя друг от друга на расстоянии вытянутых рук, лицом к центру. В центре стоит преподаватель (рыболов) с веревкой, к концу которой привязан поролоновый шар (удочка). Преподаватель вращает веревку так, чтобы шар двигался по кругу на высоте 10-30 сантиметров от поверхности воды. Дети должны присесть под воду с головой так, чтобы шар не коснулся головы. Ребенок, которого коснулся шар, считается пойманным.

Не надо прятаться под воду раньше, чем приблизится шар.

Пятнашки с мячом: Выбираются два водящих, у них поролоновые мячи. По сигналу преподавателя малыши разбегаются, а водящие догоняют их и бросают в них мяч. Пойманным считается ребенок, в которого попал мяч.

Средняя группа, 4-5 лет.

Упражнения для общефизической подготовки проходят в зале сухого плавания

1) Строевые упражнения: построения - в колонну, шеренгу, в круг, врассыпную; перестроения - в звенья, тройками, в несколько кружков, парами, в колонну по одному, по два, в одну-две шеренги; повороты - прыжком и переступанием, направо и налево, используя зрительные ориентиры.

2) Общеразвивающие упражнения:

для развития рук и плечевого пояса - исходные положения вниз, на пояс, вверх, в стороны, к плечам, за спину, вперед. Движения рук: в одном направлении, поочередные, махи, сжатие и разжатие пальцев, пальчиковая гимнастика, вращения (одновременные) вперед, назад (упражнение «мельница»); для мышц туловища - исходные положения стоя, стоя на коленях, стоя на четвереньках, упор присев, сидя упор сзади, сидя ноги вместе, сидя ноги врозь, лежа на животе, лежа на спине. Наклоны вперед, назад; повороты вправо, влево; для мышц ног - исходные положения вместе, слегка врозь; пятки вместе, носки врозь; на ширине плеч; врозь; на одной ноге. Махи, подъемы (одновременно и поочередно), приседания, подскоки на месте.

3. Упражнения для специальной подготовки

Предварительно повторяются правила поведения в бассейне, душевой комнате. Происходит ознакомление детей со спортивными способами плавания (демонстрация картинок, открыток, картин, кинофильмов, диафильмов), посещение занятий детской спортивной школы, экскурсии в большие бассейны.

Спуск в воду с последующим погружением.

Передвижения в воде шагом: на носках, перекатом с пятки на носок, приставными шагами, мелким и широким шагом. с высоким подниманием колена, в полу-приседе, с поворотами, с заданиями (руки к плечам, вперед, на плечи впереди идущему, вверх, с остановкой по сигналу и т.п.), спиной вперед, на внешних сводах стоп, в чередовании с бегом.

Передвижения в воде бегом: в колонне по одному; парами; «змейкой»; со сменой темпа; со сменой ведущего; по диагонали; с высоким подниманием колена, на носках, челночный бег.

Передвижения прыжками: на обеих ногах, со сменой ног, на одной ноге, с поворотами кругом; прыжки вверх (из воды), чтобы достать предмет.

Погружения в воду до уровня шеи, подбородка, глаз; с головой; задерживая дыхание на вдохе, делать выдох в воду.

Передвижения под водой шагом в полном приседе с помощью и без помощи рук; прыжками, с головой уходя под воду; быстрым и медленным шагом; держась за плавательную доску и самостоятельно.

Скольжение на животе: держась руками за поручень, за плавательную доску, опираясь о дно, держась на плаву самостоятельно, поднимать голову, делать вдох и опускать голову, делая выдох в воду.

Лежать на воде свободно: принять положения «поплавок», «медуза», «стрелка», «запятая», «звездочка», делая выдох в воду 5—6 раз.

Движения ног кролем на груди из исходного положения - сидя упор сзади (на бортике бассейна, на суше), в упоре лежа на животе (в воде) с поднятой головой и с выполнением выдоха в воду; лежа, держась за поручень, за плавательную доску, свободно. Скольжение на животе без работы ног и с работой ногами кролем: с плавательной доской и без; с выдохом в воду и с задержкой дыхания.

4. Игры для освоения передвижения в воде

Невод: Эта игра - своеобразные пятнашки в воде. Глубина - по пояс. Водящий, запятнав одного из игроков, берет его за руку, и они вдвоем продолжают пятнать остальных. Тот, кого они коснутся рукой, присоединяется к ним. Когда невод составят уже 5 участников, они не пятнают, а ловят рыб в кольцо. Для этого водящим нужно окружить убегающего и крайним игрокам сомкнуть руки. Спасаться можно только под руками водящих, пока кольцо не замкнулось. Игра заканчивается, когда останутся три непойманных самых ловких игрока.

Водолазы: Игра для тех, кто любит нырять и плавать под водой. Участники выстраиваются на берегу, а преподаватель бросает на дно бассейна несколько (по количеству играющих) пластмассовых тарелочек или резиновых шайб. По его сигналу водолазы ныряют и стараются собрать как можно больше предметов. На это дается 30—40 секунд. Кто из ребят лучше выполнит это задание, тот и победитель. Можно устроить командные состязания водолазов.

Морской бой: Играющие делятся на две команды и выстраиваются двумя шеренгами по пояс в воде напротив друг друга. По сигналу преподавателя участники ударом ладоней по воде начинают «обстрел» соперников, обрызгивая их и стараясь заставить их отступить. Кто повернется спиной к противнику, выбывает из дальнейшей борьбы. При игре не разрешается касаться друг друга руками. Выигрывает шеренга, в которой игроки окажутся более стойкими и сохранят до конца определенный строй.

Мяч по кругу: Играющие встают в круг по пояс в воде и передают легкий резиновый мяч друг другу, стараясь при этом не уронить его. Тот, кто ошибется, выходит из игры. Игра заканчивается, когда останутся два-три самых ловких волейболиста. Можно играть и без выбывания. Тогда участник, допустивший ошибку, идет в середину круга. Его задача — коснуться мяча. Водящего сменяет тот, кто не точно передал мяч партнеру.

Паровая машина: Играющие становятся в шеренгу и рассчитываются на первый-второй. По команде «Пуск!» все первые номера (они входят в одну команду) приседают, погружаясь в воду с головой, и делают выдох. Затем они возвращаются в исходное положение, а в это время вторые номера (другая команда) повторяют их действия. Все участники, поочередно приседая и поднимаясь, изображают работу парового двигателя, который может работать в разном темпе. Для этого подаются команды «Самый малый!» или «Полный ход!» Побеждает команда, точнее выполнившая указания преподавателя. Чтобы игра хорошо прошла в воде, ее лучше сначала провести на «берегу».

Всадники: В игре принимают участие две команды. В каждой команде дети разбиваются на пары: один изображает коня, а другой — всадника. Всадники садятся на коней, и команды выстраиваются друг против друга по грудь в воде. По сигналу шеренги сближаются, происходит схватка, во время которой всадники стараются сбросить друг друга с коня. Кони участия в схватке не принимают. Затем все меняются ролями, и игра продолжается.

Поплавок: Находясь по пояс в воде, участник игры, сделав вдох, приседает на дно. Затем, обхватив руками колени, прижимает подбородок к груди, изображая поплавок. Если вдох был глубоким, то

тело легко поднимается на поверхность. Не изменяя положения, игрок считает, например, до десяти, после чего становится ногами на дно.

глубже вдох, тем легче это проделать). Побеждает тот, кто дольше продержится на воде.

Игры «Поплавок» и «Медуза» помогут не умеющим плавать сосредоточить внимание на достижении цели и преодолеть страх перед водой.

Метроном: В игре участвуют трое. Двое заходят в воду по грудь и становятся на расстоянии двух шагов лицом друг к другу, а третий встает между ними. Этот игрок выполняет роль стрелки метронома. Не сгибая ног, он падает боком на стоящего слева, уходя с головой под воду. Тот руками отталкивает его к партнеру.

Упражнение повторяется 10 раз, после чего участники меняются ролями.

Акробаты: Здесь необходимым условием является умение плавать и нырять. Кто сделает 10 кувырков в воде, подражая спортсменам-акробатам, тот и считается победителем.

Торпеды: Первый вариант. Играющие делятся на две команды. Два участника из разных команд ложатся спиной на воду друг против друга, берутся за руки и упираются ступнями. Затем, отпустив руки, они быстро прижимают их к телу (или выбрасывают вверх) и в тот же момент, сильно оттолкнувшись ногами, скользят по воде. Выигрывает тот, кто правильно проделал упражнение и проскользит дальше остальных по воде.

Второй вариант. В игре участвуют две команды. Каждый игрок, подгребая руками воду под себя, свободно плывет ногами вперед, стараясь ступнями дотронуться до игрока другой команды. Торпедированный участник выбывает из игры, которая продолжается до тех пор, пока все игроки одной команды не выйдут из строя.

Качели: Участники становятся парами по пояс в воде лицом друг к другу. Сначала один, держа за руки товарища, делает глубокий вдох и опускается под воду, откидываясь назад. Партнер тянет своего товарища на себя, вдыхает поглубже и тоже опускается под воду. Первый в это время поднимается на поверхность.

Качалки. Игроки становятся спиной друг к другу и берутся под руки. Попеременно наклоняясь вперед, опуская лицо в воду и делая выдох, они на спине поднимают партнеров. Игроку, находящемуся на поверхности воды, не разрешается сгибать ноги и поднимать их вверх.

Точный прыжок: Данная игра приучает к правильному стартовому прыжку. Играющий должен прыгнуть с тумбочки в воду с вытянутыми вперед руками и при этом пройти через пластмассовый или деревянный обруч, который перед ним вертикально держит партнер. Обруч можно положить на воду на расстоянии 2-3 метров от тумбочки.

Перетяжки: Участники делятся на две команды, в каждой из которых 5-6 человек, и заходят в воду по пояс. Впереди встают капитаны, они берут друг друга за руки. Остальные игроки выстраиваются сзади и обхватывают один другого за пояс. В таком положении каждая команда старается перетянуть противника на три шага в свою сторону. Как только одной из команд удалось это сделать, преподаватель останавливает игру. Если капитан выдернул руки или игроки расцепились, команде засчитывается поражение. Для игры можно использовать канат или толстую веревку, за которую берутся участники. Соревнование проводится 3-4 раза, после чего подводятся общий итог.

Охотники и утки: Играющие делятся на две команды: охотники выстраиваются по кругу на глубине выше пояса, внутри круга находятся утки. Охотники получают легкий резиновый мяч. По сигналу они начинают перебрасывать его друг другу, а при удобном случае пятнают им уток. Те, спасаясь, ныряют в воду. После каждого попадания утка покидает круг. Через 10 минут игроки меняются ролями. Побеждает команда, сумевшая запятнать больше игроков противника.

Гонка катеров: Эстафета проводится между двумя или несколькими командами, которые выстраиваются у кромки воды. Сначала первые номера, держась за доску и работая лишь ногами, плывут к своим ориентирам и обратно. Затем доску принимают вторые номера и т. д. Побеждает команда, скорее других закончившая эстафету. Если на плавательную доску лечь и грести руками, то можно устроить гонку лодок. Вместо досок можно использовать резиновые круги или детские надувные матрацы.

Пушбол: Для игры нужен большой надувной мяч. Часть бассейна огораживают поплавками, чтобы получился прямоугольник. Соревнуются две команды, в каждой по 5-6 человек. Цель игры -

перебросить мяч за лицевую линию половины площадки противника. За это начисляется очко. Мяч передается от игрока к игроку, с ним разрешается ходить и плавать. После того как мяч заброшен за линию, вести его начинает команда, проигравшая очко. Игра длится два тайма по 5-7 минут. Запрещается топить друг друга, бить кулаком по мячу. Выигрывает команда, набравшая больше очков.

Баскетбол: Для игры нужны два обруча, закрепленные на воде. Они служат баскетбольными корзинами, в которые игроки двух команд должны забросить резиновый мяч. Он вводится в игру в центре поля. За попадание в кольцо начисляется одно очко. После этого игрок команды, проигравшей очко, вводит мяч в игру из-за лицевой линии. Правила разрешают передавать мяч, продвигать его в воде самостоятельно, делать броски издали. Мяч, вышедший за черту, вводится в игру участником противоположной команды. Игра длится два тайма по 8—10 минут. Выигрывает команда, набравшая больше очков.

Дополнительные игры можно использовать из предложенных игр для младшей возрастной группы.

Старшая группа, 5-6 лет

При обучении базовым плавательным движениям используется метод контрастных заданий. По каждой задаче обучения плаванию подбирается большое количество упражнений, различных по трудности, чтобы обеспечить выполнение поставленных целей. Очередность заданий намечается заранее. Основным правилом смены упражнений является не переход от простого к более сложному, а контрастность заданий. Это позволяет активизировать детей и постоянно поддерживать их интерес к выполнению упражнений. Благодаря такой организации занятий новое движение осваивается гораздо быстрее и легче, чем в традиционных формах.

Упражнения для общефизической подготовки проходят в зале сухого плавания.

1. Строевые упражнения: Быстро, организованно и самостоятельно строиться в колонну (несколько колонн), шеренгу (несколько шеренг); перестраиваться в движении; пересчитываться на один-два; смыкаться и размыкаться от направляющего, замыкающего, середины; повороты: прыжком и по разделениям; направо, налево, кругом, вполборота.

2. Общеразвивающие упражнения:

а) для развития рук и плечевого пояса - поднимать, опускать и поворачивать плечи, голову; круговые движения прямыми и согнутыми руками (вперед, назад), рывки прямыми и согнутыми руками; упражнения для мелкой мускулатуры рук (однаправленные и разнонаправленные);

б) для мышц туловища - вращение туловищем; в исходном положении лежа на спине достать ногами предмет, лежащий за головой, садиться с помощью и без помощи рук (3 раза по 10 приседаний); группироваться и покачиваться в этом положении; выполнять наклоны из исходного положения сидя ноги врозь, касаясь руками носков ног; отжиматься от пола 2-5 раз из исходного положения упор лежа;

в) для мышц ног - приседать, поднимаясь на носки (руки в исходных положениях; делать выпады вправо-влево, перенося тяжесть тела с одной ноги на другую; махи ногами вперед, назад, в сторону без опоры; прыжки на обеих ногах

3. Упражнения для специальной подготовки

Предварительно повторяются правила поведения в бассейне (в воде и на суше); напоминаются сигналы для входа и выхода из воды; для начала и окончания упражнения.

Спуск в воду с последующим погружением. Уходя под воду с головой, открывать глаза, разглядывать под водой предмет.

Передвижения в воде шагом: Гимнастический шаг; с задержкой на носке (петушинный шаг); с мешочком на голове; приставной шаг с приседанием; шаг противоходом; шаг продольной и поперечной «змейкой».

Передвижения в воде бегом: Бег в разных построениях; челночный бег (5 раз по 7—10 метров, в зависимости от длины бассейна); в медленном темпе без помощи рук и помогая себе руками, выполняя гребковые движения; спиной вперед; галопом правым и левым боком.

Передвижения прыжками: Прыжки с ноги на ногу, выбрасывая ноги вперед; прыжки из обруча в обруч, которые лежат на воде (необходимо вынырнуть в другом обруче).

Погружения в воду: с головой (задержка дыхания на 2, 4, 8, 16, 20, 32 счета); собирать предметы, разбросанные по дну бассейна; ныряние.

Скольжения на груди: Скольжение на груди без и с работой ног; с круговыми движениями рук (отдельно каждой рукой, попеременно, разнонаправленные и однонаправленные движения рук); с опорой о поручень, плавательную доску и без опоры; с поворотом головы для вдоха и с задержкой дыхания.

Согласовывать движения рук и ног, а затем и дыхание при плавании кролем на груди. **Скольжения на спине:** С опорой о плавательную доску; с поддержкой головы шестом и без опоры; лежать на спине руки вдоль туловища, руки вверх; скользить на спине, отталкиваясь от бортика; скользить с работой ног; скользить, сочетая движения ног и рук; скользить, сочетая работу рук, ног и дыхания. К концу учебного года уметь проплывать кролем на груди и на спине в полной координации.

4. Упражнения для развития кистей

В подготовке детей старшего дошкольного возраста к овладению навыками плавания большое значение имеет развитие двигательных способностей кистей, поэтому с детьми систематически проводятся специальные упражнения, развивающие координацию и быстроту их движений. Эти упражнения проводятся в зале и в воде. Они сопровождаются легкой и ритмичной музыкой. Каждое упражнение повторяется в течение музыкальной фразы или 4-8 раз по счету. Во время обучения преподаватель помогает каждому ребенку, по мере усвоения упражнения дети выполняют его самостоятельно по подражанию или словесному описанию.

Упражнения выполняются из исходных положений сидя и стоя. Сидя - руки согнуты в локтевых суставах и находятся на уровне лица. Стоя - руки согнуты в локтях на уровне груди. После каждого упражнения дается 30 секунд отдыха, руки опускаются вниз.

Сорока: Пальцами одной руки водить по ладони другой. Менять положение рук.

Ладушки: Хлопать в ладони в такт музыке. Упражнение можно выполнять с приседаниями и прыжками на обеих ногах.

Дать-дать: Сжимать и разжимать кулаки. Разжимая кулаки, пальцы сильно напрягать.

Тук-тук: Стучать кулаком о кулак. Менять положение рук.

Махи: Кисти свободно падают вперед-вниз и назад.

Гладим: Ладонь одной руки скользит по ладони другой вверх и вниз.

Собачки: Ладони обращены друг к другу, пальцы врозь. Пальцами одной руки касаться большого пальца другой руки.

Вертушки: Повороты кисти влево-вправо, пальцы свободно.

Щелчки: Отстрел ватного шарика каждым пальцем, попеременно правой и левой рукой.

Рояль: Поочередное постукивание пальцами одной руки по ладони другой. Бинобль. Поочередно всеми пальцами образовать букву О. Упражнение выполняется каждой рукой в отдельности и одновременно обеими руками.

Ветерок: Кисти опускаются вправо-влево.

Лодочка: Ладони имитируют лодочку, большие пальцы - весла. Отводить большие пальцы под углом 90 градусов.

Улитка: Сжатую в кулак кисть правой руки положить на ладонь левой. Поднять указательный и средний пальцы, сводить и разводить их.

Коза: Средний и безымянный пальцы прижать к ладони. Производить движения большим пальцем.

Фонарик: Руки поднять вверх. Соединить подушечками большой, указательный, средний, безымянный пальцы и мизинец над центром ладони. Пальцы врозь, рука напряжена.

Солнышко: Руки в замок - солнышко спит. Выпрямить пальцы - солнышко встало, лучи во все стороны.

Оса: Пальцы сжаты в кулак. Выпрямить указательный палец и вращать им. Упражнение выполняется всеми пальцами по очереди.

Человечки: Указательным и средним пальцами бегать по противоположной руке от ладони к плечу и обратно.

Ушки у зайца: Пальцы вместе. Развести средний и безымянный пальцы, не разводя между собой указательный, безымянный и мизинец.

Крыша у дома: Ладони обращены друг к другу. Соединять под углом пальцы правой и левой руки.

Кря-кря: Соединить четыре пальца, большой палец под углом 90 градусов. Большой палец попеременно наклоняется к среднему и безымянному.

Здравствуй, пальчик: Руки подняты вверх, пальцы сжаты в кулак, большой палец вверх. Присоединить большие пальцы друг к другу.

Поклон: Ладони обращены друг к другу - Поочередно сгибать пальцы и касаться ладони.

Звездочка: Ладони прижаты друг к другу. Разводить пальцы врозь.

По грибы: Попеременно сгибать пальцы, начиная с мизинца. Раз, два, три, четыре, пять, мы грибы идем искать (разжимать пальцы из кулака по одному, начиная с большого). Этот пальчик в лес пошел (согнуть мизинец, прижать к ладони). Этот пальчик гриб нашел (согнуть безымянный палец, прижать к ладони). Этот пальчик чистить стал (согнуть средний палец, прижать к ладони). Этот пальчик все съел (согнуть указательный палец, прижать к ладони). Оттого и потолстел (согнуть большой палец, прижать к остальным).

Домик: Раз, два, три, четыре, пять (разжимать пальцы из кулака по одному, начиная с большого). Вышли пальчики гулять (ритмично сжимать пальцы в кулак и разжимать). Раз, два, три, четыре, пять (сжимать поочередно расставленные пальцы в кулак, начиная с мизинца). В домик спрятались опять (ритмично сжимать пальцы в кулак и разжимать).

Алые цветы: Наши алые цветы (ладони соединить в форме тюльпана). Распускают лепестки (пальцы медленно разводятся назад в стороны). Ветерок чуть дышит, лепестки колышет (плавные покачивания кистями). Закрывают лепестки наши алые цветки (пальцы медленно соединяются, приобретая форму тюльпана).

Засолка капусты: Мы капусту рубим (резкие движения кистями вниз-вверх). Мы морковку трем (пальцы рук сжаты в кулак, движения кулаками от себя к себе). Мы капусту солим (движение пальцев, имитирующее посыпание соли). Мы капусту жмем (интенсивно сжимать пальцы обеих рук в кулаки).

Упражнения и игры для развития двигательных способностей кистей чередуются с упражнениями на расслабление: махи и встряхивания кистями над головой, над плечами и опущенными руками вниз.

5. Дыхательные упражнения: На занятиях в зале и в воде особое внимание уделяется упражнениям для правильного дыхания. Они являются наиболее сложными в процессе обучения плаванию. При выполнении этих упражнений детей учат делать глубокий вдох так, чтобы время выдоха вдвое превышало время вдоха - это связано с особенностями дыхания в воде. Также детей учат задерживать дыхание на максимально возможное время. Указывают, что вдох необходимо делать легко, бесшумно, не поднимая высоко плечи и обязательно через рот. Наиболее эффективными дыхательными упражнениями являются те, которые имитируют при вдохе «вдыхание запаха цветка», при выдохе - «сдувание одуванчика».

После освоения детьми правильного вдоха и выдоха их учат согласовывать дыхание с движениями ног, рук, затем головы. На каждом занятии разучивают два-три дыхательных упражнения. Каждое последующее занятие начинается с повторения упражнений, освоенных ранее. Дыхательные упражнения выполняются индивидуально в различном темпе, в зависимости от уровня развития и состояния дыхательной мускулатуры ребенка. В начале разучивания нового упражнения тренер-преподаватель показывает детям, как сочетались правильное дыхание с движениями. Все дыхательные упражнения тренер сопровождает указаниями о том, где и как надо делать вдох и выдох.

6. Игры для овладения навыком скольжения

Звездочка: Дети делают глубокий вдох, ложатся спиной на воду (руки в стороны, ноги врозь).

Стрелка: Дети делают глубокий вдох, ложатся спиной на воду (руки вверх, ноги вместе, носки оттянуты).

Торпеды: Дети строятся спиной к бортику, руки вверх, одна нога упирается в бортик под водой; делают глубокий вдох, ложатся спиной на воду, одновременно отталкиваются ногой и скользят до противоположного бортика.

Тоннель: На дно бассейна ставятся обручи на подставках. Дети делают глубокий вдох и скользят под водой так, чтобы проплыть во все обручи. Количество обручей можно увеличить. Игра выполняется парами вдоль бассейна.

Буксир: Выполняется парами (и на груди, и на спине): один делает «стрелку», другой буксирует его, взяв за руки.

Кто дальше?: Дети ложатся спиной на воду, лицом друг к другу, взявшись за руки, сгибают ноги и упираются ступнями. По сигналу преподавателя отталкиваются, одновременно отпускают руки и скользят вдоль бассейна - кто дальше.

Катера: Дети, держась за пенопластовую доску, ложатся на воду и скользят на груди (спине), работая ногами.

Кто лучше?: Дети выполняют «поплавок», затем «стрелку» и по сигналу тренера начинают работать ногами. Задача - доплыть до противоположного бортика.

7. Спортивные игры

Составляются две команды, приблизительно равные по силам, с одинаковым количеством мальчиков и девочек.

1) Игроки строятся в колонны у одного из бортиков бассейна. Перед каждой командой на воде лежит обруч, другой обруч (с игрушками) - на противоположной стороне. По сигналу преподавателя первый в колоннах бежит к противоположному бортику, берет из обруча игрушку и переносит ее в обруч своей команды. Выигрывает команда, перенесшая все игрушки первой.

2) Команды строятся в колонны вдоль всего бассейна. У первого в колонне мяч. По сигналу тренера дети передают мяч над головами; последний в колонне, получив мяч, бежит в начало колонны, становится первым и снова передает мяч. Выигрывает команда, оказавшаяся в первоначальном порядке первой.

3) Бассейн делится веревкой пополам. Каждая команда строится в колонну вдоль бортика на своей половине. По команде тренера первый в колонне начинает движение вдоль границ своей половины бассейна и, достигнув конца колонны, передает эстафету касанием по плечу впереди стоящему. Побеждает команда, первой оказавшаяся в первоначальном положении.

4) Бассейн делится веревкой пополам. Игроки каждой команды строятся в колонну, взяв за пояс впереди стоящего. На воде в центре бассейна лежит обруч. По сигналу преподавателя дети «паровозиком» передвигаются вдоль границ своей половины бассейна, и команда, оказавшаяся первой у обруча, поднимает его вверх.

5) На воду кладутся два обруча, соответствующие цвету шапочек обеих команд. Под музыку дети произвольно передвигаются в бассейне, а по окончании музыки бегут к обручам и поднимают их вверх. Побеждает команда, первой поднявшая обруч.

6) Каждая команда делится пополам. Обе половины каждой команды строятся в колонну у противоположных бортиков напротив друг друга. По сигналу тренера первые с одной стороны бегут на противоположную сторону и передают эстафету (мяч). Эстафета продолжается до тех пор, пока обе половины каждой команды не поменяются местами.

7) Бассейн делится веревкой пополам. На веревке привязано 10—12 игрушек. Дети каждой команды строятся вдоль противоположных бортиков, спиной к центру. По сигналу преподавателя дети должны добежать до игрушки и поднять ее вверх. Побеждает та команда, у которой окажется больше игрушек.

8) Игроки каждой команды строятся в шеренгу спиной друг к другу посередине бассейна. Одна команда - «караси», другая - «карпы». По сигналу тренера «караси» убегают, а «карпы» догоняют. Пойманным считается тот ребенок, до которого дотронулись рукой. Выигрывает команда, поймавшая больше игроков.

9) У двух противоположных бортиков на воде укрепляются обручи по цвету, соответствующему шапочкам обеих команд. Задача игроков попасть резиновым мячом в обруч противоположной

команды. За каждое попадание начисляется очко. Выигрывает команда, набравшая большее количество очков.

При проведении игр-эстафет в воде можно менять способ передвижения: прыжками, «гусиным» шагом, спиной вперед, приставными шагами правым и левым боком и др.

10) На воду разбрасываются обручи на два-пять меньше, чем игроков в команде. Дети под музыку произвольно передвигаются по бассейну. После окончания музыки дети должны поднырнуть в обруч. Проигрывает та команда, у которой больше игроков не успели занять свободный обруч.

11) Обе команды образуют свой круг. По команде тренера дети делают «поплавок».

Выигрывает команда, игроки которой дольше пролежали на воде.

12) Команды строятся в две колонны вдоль бассейна, ноги на ширине плеч. У первого в колонне мяч. По сигналу преподавателя дети наклоняются, опускают голову в воду и передают мяч между ногами игрокам, стоящим сзади. Те посылают его дальше. Когда мяч дойдет до последнего игрока, он с мячом бежит в начало колонны, становится первым и снова передает его назад под водой. Эстафета заканчивается, когда первым снова станет участник, начинавший игру. Выигрывает команда, быстрее закончившая передачу мяча.

13) Каждая команда, взявшись за руки, образует круг. По сигналу тренера все игроки делают большую «звезду», не отпуская рук. Выигрывает команда, дольше пролежавшая на воде.

Подготовительная группа, 6-7 лет.

Упражнения для общефизической подготовки проходят в зале сухого плавания.

1.Строчные упражнения: быстро, организованно и самостоятельно строиться в колонну (несколько колонн), шеренгу (несколько шеренг); перестраиваться в движении; пересчитываться на один-два; смыкаться и размыкаться от направляющего, замыкающего, середины; повороты: прыжком и по разделениям; направо, налево, кругом, вполборота.

2.Общеразвивающие упражнения:

для развития рук и плечевого пояса - поднимать, опускать и поворачивать плечи, голову; круговые движения прямыми и согнутыми руками (вперед, назад), рывки прямыми и согнутыми руками; упражнения для мелкой мускулатуры рук (однонаправленные и разнонаправленные);

для мышц туловища - вращение туловищем; в исходном положении лежа на спине достать ногами предмет, лежащий за головой, садиться с помощью и без помощи рук (3 раза по 10 приседаний); группироваться и покачиваться в этом положении; выполнять наклоны из исходного положения сидя ноги врозь, касаясь руками носков ног; отжиматься от пола 2-5 раз из исходного положения упор лежа; **для мышц ног** - приседать, поднимаясь на носки (руки в исходных положениях; делать выпады вправо-влево, перенося тяжесть тела с одной ноги на другую; махи ногами вперед, назад, в сторону с опорой о рейку лестницы и без опоры; прыжки на обеих ногах.

3.Упражнения для специальной подготовки

Предварительно повторяются правила поведения в бассейне (в воде и на суше); напоминаются сигналы для входа и выхода из воды; для начала и окончания упражнения.

Спуск в воду с последующим погружением. Уходя под воду с головой, открывать глаза, разглядывать под водой предмет.

Передвижения в воде шагом': гимнастический шаг; с задержкой на носке (петушиный шаг); приставной шаг с приседанием; шаг противходом; шаг продольной и поперечной «змейкой».

Передвижения в воде бегом': бег в разных построениях; челночный бег (5 раз по 7—10 метров, в зависимости от длины бассейна); в медленном темпе без помощи рук и помогая себе руками, выполняя гребковые движения; спиной вперед; галопом правым и левым боком.

Передвижения прыжками: прыжки с ноги на ногу, выбрасывая ноги вперед; прыжки из обруча в обруч, которые лежат на воде (необходимо вынырнуть в другом обруче).

Погружения в воду: с головой (задержка дыхания на 2, 4, 8, 16, 20, 32 счета); собирать предметы, разбросанные по дну бассейна; ныряние.

Скольжения на груди: скольжение на груди без и с работой ног; с круговыми движениями рук (отдельно каждой рукой, попеременно, разнонаправленные и однонаправленные движения рук); с опорой о поручень, плавательную доску и без опоры; с поворотом головы для вдоха и с задержкой дыхания. Согласовывать движения рук и ног, а затем и дыхание при плавании кролем на груди.

Скольжения на спине : с опорой о плавательную доску; с поддержкой головы шестом и без опоры; лежать на спине руки вдоль туловища, руки вверх; скользить на спине, отталкиваясь от бортика; скользить с работой ног; скользить, сочетая движения ног и рук; скользить, сочетая работу рук, ног и дыхания.

К концу учебного года уметь проплывать кролем на груди и на спине в полной координации

4.Упражнения и игры для развития кистей

В подготовке детей старшего дошкольного возраста к овладению навыками плавания большое значение имеет развитие двигательных способностей кистей, поэтому с детьми систематически проводятся специальные упражнения, развивающие координацию и быстроту их движений. Эти упражнения проводятся в зале и в воде. Они сопровождаются легкой и ритмичной музыкой. Каждое упражнение повторяется в течение музыкальной фразы или 4-8 раз по счету. Во время обучения преподаватель помогает каждому ребенку, по мере усвоения упражнения дети выполняют его самостоятельно по подражанию или словесному описанию.

Упражнения выполняются из исходных положений сидя и стоя. Сидя, руки согнуты в локтевых суставах и находятся на уровне лица. Стоя, руки согнуты в локтях на уровне груди. После каждого упражнения дается 30 секунд отдыха, руки опускаются вниз.

Сорока. Пальцами одной руки водить по ладони другой. Менять положение рук.

Ладушки. Хлопать в ладони в такт музыке. Упражнение можно выполнять с приседаниями и прыжками на обеих ногах.

Дать-дать. Сжимать и разжимать кулаки. Разжимая кулаки, пальцы сильно напрягать.

Тук-тук. Стучать кулаком о кулак. Менять положение рук.

Махи. Кисти свободно падают вперед-вниз и назад.

Гладим. Ладонь одной руки скользит по ладони другой вверх и вниз.

Собачки. Ладони обращены друг к другу, пальцы врозь. Пальцами одной руки касаться большого пальца другой руки.

Вертушки. Повороты кисти влево-вправо, пальцы свободно.

Щелчки. Отстрел ватного шарика каждым пальцем, попеременно правой и левой рукой.

Рояль. Поочередное постукивание пальцами одной руки по ладони другой. Бинобль. Поочередно всеми пальцами образовать букву О. Упражнение выполняется каждой рукой в отдельности и одновременно обеими руками.

Ветерок. Кисти опускаются вправо-влево.

Лодочка. Ладони имитируют лодочку, большие пальцы - весла. Отводить большие пальцы под углом 90 градусов.

Улитка. Сжатую в кулак кисть правой руки положить на ладонь левой. Поднять указательный и средний пальцы, сводить и разводить их.

Коза. Средний и безымянный пальцы прижать к ладони. Производить движения большим пальцем.

Фонарик. Руки поднять вверх. Соединить подушечками большой, указательный, средний, безымянный пальцы и мизинец над центром ладони. Пальцы врозь, рука напряжена.

Солнышко. Руки в замок - солнышко спит. Выпрямить пальцы - солнышко встало, лучи во все стороны.

Оса. Пальцы сжаты в кулак. Выпрямить указательный палец и вращать им. Упражнение выполняется всеми пальцами по очереди.

Человечки. Указательным и средним пальцами бегать по противоположной руке от ладони к плечу и обратно.

Ушки у зайца. Пальцы вместе. Развести средний и безымянный пальцы, но не разводя между собой указательный, безымянный и мизинец.

Крыша у дома. Ладони обращены друг к другу. Соединять под углом пальцы правой и левой руки.

Кря-кря. Соединить четыре пальца, большой палец под углом 90 градусов. Большой палец попеременно наклоняется к среднему и безымянному.

Здравствуй, пальчик. Руки подняты вверх, пальцы сжаты в кулак, большой палец вверх. Присоединить большие пальцы друг к другу.

Поклон. Ладони обращены друг к другу - Поочередно сгибать пальцы и касаться ладони.

Звездочка. Ладони прижаты друг к другу. Разводить пальцы врозь.

По грибы. Попеременно сгибать пальцы, начиная с мизинца. Раз, два, три, четыре, пять, мы грибы идем искать (разжимать пальцы из кулака по одному, начиная с большого). Этот пальчик в лес пошел (согнуть мизинец, прижать к ладони). Этот пальчик гриб нашел (согнуть безымянный палец, прижать к ладони). Этот пальчик чистить стал (согнуть средний палец, прижать к ладони). Этот пальчик все съел (согнуть указательный палец, прижать к ладони). Оттого и потолстел (согнуть большой палец, прижать к остальным).

Домик. Раз, два, три, четыре, пять (разжимать пальцы из кулака по одному, начиная с большого). Вышли пальчики гулять (ритмично сжимать пальцы в кулак и разжимать). Раз, два, три, четыре, пять (сжимать поочередно расставленные пальцы в кулак, начиная с мизинца). В домик спрятались опять (ритмично сжимать пальцы в кулак и разжимать).

Алые цветы. Наши алые цветы (ладони соединить в форме тюльпана). Распускают лепестки (пальцы медленно разводятся назад в стороны). Ветерок чуть дышит, лепестки колышет (плавные покачивания кистями). Закрывают лепестки наши алые цветки (пальцы медленно соединяются, приобретая форму тюльпана).

Засолка капусты. Мы капусту рубим (резкие движения кистями вниз-вверх). Мы морковку трем (пальцы рук сжаты в кулак, движения кулаками от себя к себе). Мы капусту солим (движение пальцев, имитирующее посыпание соли). Мы капусту жмем (интенсивно сжимать пальцы обеих рук в кулаки). Упражнения и игры для развития двигательных способностей кистей чередуются с упражнениями на расслабление: махи и встряхивания кистями над головой, над плечами и опущенными руками вниз.

5. Дыхательные упражнения.

На занятиях в зале и в воде особое внимание уделяется упражнениям для правильного дыхания. Они являются наиболее сложными в процессе обучения плаванию. При выполнении этих упражнений детей учат делать глубокий вдох так, чтобы время выдоха вдвое превышало время вдоха - это связано с особенностями дыхания в воде. Также детей учат задерживать дыхание на максимально возможное время. Указывают, что вдох необходимо делать легко, бесшумно, не поднимая высоко плечи и обязательно через рот. Наиболее эффективными дыхательными упражнениями являются те, которые имитируют при вдохе «вдыхание запаха цветка», при выдохе - «сдувание одуванчика».

Поплавок. Первый вариант. Дети делают глубокий вдох, приседают на дно и, обхватив колени руками, всплывают. Кто дольше просидит под водой, тот и выиграл.

Второй вариант. Тренер громко считает до 5. Дети, не поднимая головы и не вставая на дно, делают «звездочку» - 5 секунд (тренер считает до 10). Не делая вдоха, дети выполняют «стрелку» - 5 секунд (тренер считает до 15)..

выдох.

6. Игры для овладения навыком скольжения

Звездочка. Дети делают глубокий вдох, ложатся спиной на воду (руки в стороны, ноги врозь).

Стрелка. Дети делают глубокий вдох, ложатся спиной на воду (руки вверх, ноги вместе, носки оттянуты).

Торпеды. Дети строятся спиной к бортику, руки вверх, одна нога упирается в бортик под водой; делают глубокий вдох, ложатся спиной на воду, одновременно отталкиваются ногой и скользят до противоположного бортика. Тоннель. На дно бассейна ставятся обручи на подставках. Дети делают глубокий вдох и скользят под водой так, чтобы проплыть во все обручи.

Количество обручей можно увеличить. Игра выполняется парами вдоль бассейна.

Буксир. Выполняется парами (и на груди, и на спине): один делает «стрелку», другой буксирует его, взяв за руки.

Кто дальше? Дети ложатся спиной на воду, лицом друг к другу, взявшись за руки, сгибают ноги и упираются ступнями. По сигналу преподавателя отталкиваются, одновременно отпускают руки и скользят вдоль бассейна - кто дальше.

Катера. Дети, держась за пенопластовую доску, ложатся на воду и скользят на груди (спине), работая ногами.

Кто лучше? Дети выполняют «поплавок», затем «стрелку» и по сигналу тренера начинают работать ногами. Задача - доплыть до противоположного бортика.

4. Спортивные игры:

Составляются две команды, приблизительно равные по силам, с одинаковым количеством мальчиков и девочек.

1) Игроки строятся в колонны у одного из бортиков бассейна. Перед каждой командой на воде лежит обруч, другой обруч (с игрушками) - на противоположной стороне. По сигналу преподавателя первый в колоннах бежит к противоположному бортику, берет из обруча игрушку и переносит ее в обруч своей команды. Выигрывает команда, перенесшая все игрушки первой.

2) Команды строятся в колонны вдоль всего бассейна. У первого в колонне мяч. По сигналу тренера дети передают мяч над головами; последний в колонне, получив мяч, бежит в начало колонны, становится первым и снова передает мяч. Выигрывает команда, оказавшаяся в первоначальном порядке первой.

3) Бассейн делится веревкой пополам. Каждая команда строится в колонну вдоль бортика на своей половине. По команде тренера первый в колонне начинает движение вдоль границ своей половины бассейна и, достигнув конца колонны, передает эстафету касанием по плечу впереди стоящему. Побеждает команда, первой оказавшаяся в первоначальном положении.

4) Бассейн делится веревкой пополам. Игроки каждой команды строятся в колонну, взяв за пояс впереди стоящего. На воде в центре бассейна лежит обруч. По сигналу преподавателя дети «паровозиком» передвигаются вдоль границ своей половины бассейна, и команда, оказавшаяся первой у обруча, поднимает его вверх.

5) На воду кладутся два обруча, соответствующие цвету шапочек обеих команд. Под музыку дети произвольно передвигаются в бассейне, а по окончании музыки бегут к обручам и поднимают их вверх. Побеждает команда, первой поднявшая обруч.

6) Каждая команда делится пополам. Обе половины каждой команды строятся в колонну у противоположных бортиков напротив друг друга. По сигналу тренера первые с одной стороны бегут на противоположную сторону и передают эстафету (мяч). Эстафета продолжается до тех пор, пока обе половины каждой команды не поменяются местами.

7) Бассейн делится веревкой пополам. На веревке привязано 10-12 игрушек. Дети каждой команды строятся вдоль противоположных бортиков, спиной к центру. По сигналу преподавателя дети должны добежать до игрушки и поднять ее вверх. Побеждает та команда, у которой окажется больше игрушек.

8) Игроки каждой команды строятся в шеренгу спиной друг к другу посередине бассейна. Одна команда - «караси», другая - «карпы». По сигналу тренера «караси» убегают, а «карпы» догоняют. Пойманным считается тот ребенок, до которого дотронулись рукой. Выигрывает команда, поймавшая больше игроков.

9) У двух противоположных бортиков на воде укрепляются обручи по цвету, соответствующему шапочкам обеих команд. Задача игроков попасть резиновым мячом в обруч противоположной команды. За каждое попадание начисляется очко. Выигрывает команда, набравшая большее количество очков.

При проведении игр-эстафет в воде можно менять способ передвижения: прыжками, «гусиным» шагом, спиной вперед, приставными шагами правым и левым боком и др.

10) На воду разбрасываются обручи на два-пять меньше, чем игроков в команде. Дети под музыку произвольно передвигаются по бассейну. После окончания музыки дети должны поднырнуть в обруч. Проигрывает та команда, у которой больше игроков не успели занять свободный обруч.

11) Обе команды образуют свой круг. По команде тренера дети делают «поплавок». Выигрывает команда, игроки которой дольше пролежали на воде.

12) Команды строятся в две колонны вдоль бассейна, ноги на ширине плеч. У первого в колонне мяч. По сигналу преподавателя дети наклоняются, опускают голову в воду и передают мяч между ногами игрокам, стоящим сзади. Те посылают его дальше. Когда мяч дойдет до последнего игрока, он с мячом бежит в начало колонны, становится первым и снова передает его назад под водой.

Эстафета заканчивается, когда первым снова станет участник, начинавший игру. Выигрывает команда, быстрее закончившая передачу мяча.

Каждая команда, взявшись за руки, образует круг. По сигналу тренера все игроки делают большую «звезду», не отпуская рук. Выигрывает команда, дольше пролежавшая на воде.

ТРЕБОВАНИЯ, предъявляемые к занимающимся, по освоению знаний, умений и навыков программы «Обучение плаванию в детском саду»

Младшая группа. По прошествии первого года обучения занимающиеся получают следующие знания, умения и навыки. Знают свойства воды. Знакомы с правилами поведения на воде. Смело входят в воду и самостоятельно окунаются. Самостоятельно передвигаются и играют в воде (глубина по пояс). Уверенно погружают лицо в воду, и погружаться с головой.

Могут открывать глаза в воде. Осваивают выдох в воду, погрузившись до подбородка, носа, глаз, опустив лицо полностью в воду. Осваивают движения ногами, как при плавании стилем кроль на груди и на спине в упоре лёжа на руках на суше и в воде

Средняя группа. После второго года обучения занимающиеся знают правила поведения в бассейне. Знакомы с разнообразными способами плавания. Понимают значение плавания. Уверенно погружаются в воду с головой. Безбоязненно открывают глаза в воде, ориентироваться под водой, доставая со дна различные предметы. Совершенствуют умение выполнять выдох в воду энергично и полностью (выдох делать через рот и нос, вдох через рот). Приучаются чередовать глубокий, интенсивный вдох с полным продолжительным выдохом 5-6 раз.

Освоено скольжение с предметом в руках с задержкой дыхания, а также с выдохом в воду.

Сформированы навыки лежания на воде (на груди и на спине) с помощью взрослого, с доской и самостоятельно. Учатся безбоязненно держаться на воде. Разучивают согласование движений ног, как при плавании кролем с выдохом в воду в упоре лёжа на груди у опоры.

Разучивают движения рук в стиле кроль, стоя, наклонившись вперёд на суше и воде, на месте и в ходьбе. Плавают удобным для себя способом, в том числе кролем на груди и на спине

Старшая группа. По окончании обучения занимающиеся знают правила безопасности при занятиях физическими упражнениями без предметов и с предметами. Знакомы с простейшими сведениями о технике плавания кролем на груди и на спине. Всплывают «поплавком», затем разводя ноги и руки, образовывать «медузу». Скользят и совершенствуют навыки скольжения на груди и на спине. Освоили дыхание с поворотом головы в сторону. Совершенствуют работу рук в стиле кроль на суше и в воде, стоя на месте и в скольжении. Стремятся проплыть большие расстояния.

Подготовительная группа. После четвертого года обучения занимающиеся знают о правилах личной гигиены, соблюдают правила безопасного поведения на воде. Могут хорошо ориентироваться в воде. Имеют представления о технике плавания. Умеют плыть стилем кроль, сочетая работу рук, ног и дыхания. Умеют самостоятельно организовывать знакомые подвижные игры

3. Организационный раздел

3.1. Обязательная часть ОП ДО ГБДОУ - ФОП

Психолого-педагогические условия реализации ФОП.

Успешная реализация ФОП обеспечивается следующими психолого-педагогическими условиями:

1) признание детства как уникального периода в становлении человека, понимание неповторимости личности каждого ребёнка, принятие воспитанника таким, какой он есть, со всеми

его индивидуальными проявлениями; проявление уважения к развивающейся личности, как высшей ценности, поддержка уверенности в собственных возможностях и способностях у каждого воспитанника;

2) решение образовательных задач с использованием как новых форм организации процесса образования (проектная деятельность, образовательная ситуация, образовательное событие, обогащенные игры детей в центрах активности, проблемно-обучающие ситуации в рамках интеграции образовательных областей и другое), так и традиционных (фронтальные, подгрупповые, индивидуальные занятия). При этом занятие рассматривается как дело, занимательное и интересное детям, развивающее их; деятельность, направленная на освоение детьми одной или нескольких образовательных областей, или их интеграцию с использованием разнообразных педагогически обоснованных форм и методов работы, выбор которых осуществляется педагогом;

3) обеспечение преемственности содержания и форм организации образовательного процесса в ГБДОУ, в том числе дошкольного и начального общего уровней образования (опора на опыт детей, накопленный на предыдущих этапах развития, изменение форм и методов образовательной работы, ориентация на стратегический приоритет непрерывного образования – формирование умения учиться);

4) учёт специфики возрастного и индивидуального психофизического развития обучающихся (использование форм и методов, соответствующих возрастным особенностям детей; видов деятельности, специфических для каждого возрастного периода, социальной ситуации развития);

5) создание развивающей и эмоционально комфортной для ребёнка образовательной среды, способствующей эмоционально-ценностному, социально-личностному, познавательному, эстетическому развитию ребёнка и сохранению его индивидуальности, в которой ребёнок реализует право на свободу выбора деятельности, партнера, средств и прочее;

6) построение образовательной деятельности на основе взаимодействия взрослых с детьми, ориентированного на интересы и возможности каждого ребёнка и учитывающего социальную ситуацию его развития;

7) индивидуализация образования (в том числе поддержка ребёнка, построение его образовательной траектории) и оптимизация работы с группой детей, основанные на результатах педагогической диагностики (мониторинга);

8) оказание ранней коррекционной помощи детям с ООП, в том числе с ОВЗ на основе специальных психолого-педагогических подходов, методов, способов общения и условий, способствующих получению ДО, социальному развитию этих детей, в том числе посредством организации инклюзивного образования;

9) совершенствование образовательной работы на основе результатов выявления запросов родительского и профессионального сообщества;

10) психологическая, педагогическая и методическая помощь и поддержка, консультирование родителей (законных представителей) в вопросах обучения, воспитания и развития детей, охраны и укрепления их здоровья;

11) вовлечение родителей (законных представителей) в процесс реализации образовательной программы и построение отношений сотрудничества в соответствии с образовательными потребностями и возможностями семьи обучающихся;

12) формирование и развитие профессиональной компетентности педагогов, психолого-педагогического просвещения родителей (законных представителей) обучающихся;

13) непрерывное психолого-педагогическое сопровождение участников образовательных отношений в процессе реализации ФОП в ГБДОУ, обеспечение вариативности его содержания, направлений и форм, согласно запросам родительского и профессионального сообществ;

14) взаимодействие с различными социальными институтами (сферы образования, культуры, физкультуры и спорта, другими социально-воспитательными субъектами открытой образовательной системы), использование форм и методов взаимодействия, востребованных современной педагогической практикой и семьей, участие всех сторон взаимодействия в совместной социально-значимой деятельности;

15) использование широких возможностей социальной среды, социума как дополнительного средства развития личности, совершенствования процесса её социализации;

16) предоставление информации о ФОП семье, заинтересованным лицам, вовлеченным в ОД, а также широкой общественности;

17) обеспечение возможностей для обсуждения ФОП, поиска, использования материалов, обеспечивающих её реализацию, в том числе в информационной среде.

Особенности организации развивающей предметно-пространственной среды.

РППС рассматривается как часть образовательной среды и фактор, обогащающий развитие детей. РППС ГБДОУ выступает основой для разнообразной, разносторонне развивающей, содержательной и привлекательной для каждого ребёнка деятельности.

РППС включает организованное пространство (территория ГБДОУ, групповые комнаты, специализированные, технологические, административные и иные помещения), материалы, оборудование, электронные образовательные ресурсы и средства обучения и воспитания, охраны и укрепления здоровья детей дошкольного возраста, материалы для организации самостоятельной творческой деятельности детей. РППС создает возможности для учёта особенностей, возможностей и интересов детей, коррекции недостатков их развития.

ФОП не выдвигает жестких требований к организации РППС и оставляет за ГБДОУ право самостоятельного проектирования РППС. В соответствии с ФГОС ДО возможны разные варианты создания РППС при условии учёта целей и принципов ОП ДО ГБДОУ, возрастной и гендерной специфики для реализации образовательной программы.

РППС ГБДОУ создается как единое пространство, все компоненты которого, как в помещении, так и вне его, согласуются между собой по содержанию, масштабу, художественному решению.

При проектировании РППС ГБДОУ 84 учтено:

местные этнопсихологические, социокультурные, культурно-исторические и природно-климатические условия, в которых находится ГБДОУ;

возраст, уровень развития детей и особенности их деятельности, содержание образования;

задачи ОП ДО для разных возрастных групп;

возможности и потребности участников ОД (детей и их семей, педагогов и других сотрудников ГБДОУ, участников сетевого взаимодействия и других участников ОД).

С учётом возможности реализации ОП ДО ГБДОУ в различных организационных моделях и формах РППС соответствует:

требованиям ФГОС ДО и ФОП ДО;

материально-техническим и медико-социальным условиям пребывания детей в ГБДОУ;

возрастными особенностями детей;

воспитывающему характеру обучения детей в ГБДОУ;

требованиям безопасности и надежности.

РППС соответствует целостности образовательного процесса и включено необходимое для реализации содержания каждого из направлений развития и образования детей согласно ФГОС ДО.

РППС ГБДОУ обеспечивает возможность реализации разных видов индивидуальной и коллективной деятельности: игровой, коммуникативной, познавательно-исследовательской, двигательной, продуктивной и прочее. в соответствии с потребностями каждого возрастного этапа детей, охраны и укрепления их здоровья, возможностями учёта особенностей и коррекции недостатков их развития.

В соответствии с ФГОС ДО РППС содержательно-насыщенная; трансформируемая; полифункциональная; доступная; безопасная.

РППС в ГБДОУ обеспечивает условия для эмоционального благополучия детей и комфортной работы педагогических и учебно-вспомогательных сотрудников.

В ГБДОУ созданы условия для информатизации образовательного процесса. Для этого в разных помещениях ГБДОУ имеется оборудование для использования ИКТ в образовательном процессе. Эти помещения подключены к сети Интернет с учётом регламентов безопасного пользования сетью Интернет и психолого-педагогической экспертизы компьютерных игр.

В оснащении РППС использованы элементы цифровой образовательной среды.

Особенности организации развивающей предметно-пространственной среды в бассейне:

Наименования	Кол-во(шт)
Лестница для входа и выхода из чаши бассейна	1
Резиновые дорожки	4
Фены для сушки волос	6
Лейка для душа	4
Часы настенные	1
Термометр водный	1
Термометр комнатный	1
Стеллаж для спортивного инвентаря	1
Магнитофон с колонками	1
Контейнеры для инвентаря	8
Свисток	1
Скамейка гимнастическая деревянная	2
Гантели	12
Плавающие и тонущие игрушки разных форм и размеров	20
Нарукавники	20
Доска для плавания	20
Поролоновые палки (нудлсы)	12
Мячи пляжные	10
Мячи Резиновые	5
Обручи	10
Нобор кеглей	1
Корзинки пластиковые	5

Задачи двигательной деятельности детей	Оснащение
Формирование у воспитанников потребности в двигательной активности и физическом совершенствовании	Оборудование: - для ходьбы, бега, равновесия; - прыжков; - бросания, ловли; - плавания и ныряния; - общеразвивающих упражнений
Развитие физических качеств (скоростных, силовых, гибкости, выносливости и координации)	Оборудование: - для ходьбы, бега, равновесия; - прыжков; - бросания, ловли; - общеразвивающих упражнений
Накопление и обогащение двигательного опыта детей (овладение основными движениями)	Картотеки подвижных игр Игры на ловкость «Поймай рыбку», «Собери шары» и т.д.) Атрибуты для спортивных игр (волейбол, водное поло) Материалы, учитывающие интересы мальчиков и девочек
Сохранение и укрепление физического и психического здоровья детей	Оборудование: - для бросания, ловли; - плавания, ныряния - общеразвивающих упражнений Картотеки подвижных игр

	Картотека игр по ознакомлению со свойствами воды
Воспитание культурно-гигиенических навыков	Алгоритмы для запоминания последовательности культурно-гигиенических навыков: игрушка-пупс умывается (для младшего и среднего возраста) Иллюстративный материал - ребёнок готовится к бассейну.
Формирование начальных представлений о здоровом образе жизни	Иллюстративный материал, картинки. Оборудование: - для плавания, ныряния; - общеразвивающих упражнений Картотека подвижных игр: «Игры способствующие навыку погружения и всплытия»
Формирование плавательных навыков	Плавательный инвентарь: -нарукавники, круги, доски, палки. -резиновые игрушки -различные мячи -общеразвивающие упражнения -картотека игр: «игры способствующие навыку скольжения»
Совершенствование плавательных навыков	Плавательный инвентарь: Оборудование: -для водного поло, волейбола -доски, палки. -различные мячи. - различные тонущие игрушки -общеразвивающие упражнения -картотека игр: «Игры, вырабатывающие и закрепляющие плавательные движения»

План усовершенствования развивающей предметно-пространственной среды.
Пополнение РППС. Образовательная область “Физическое развитие”

	Сентябрь-декабрь 2023	Январь-май 2024
Бассейн	Приобрести: Нарукавники для плавания 20шт. Мячи резиновые 10 шт Обручи средние 6шт Коврики для душа 6шт Резиновые дорожки 2шт. Изготовить: атрибуты для игр, флажки для эстафет, липучки-ориентиры	Приобрести: Пластиковые модули для построения фигур Сетку для волейбола на воде Обновить модуль корабля и ракеты.

Материально-техническое обеспечение Федеральной программы, обеспеченность методическими материалами и средствами обучения и воспитания.

В ГБДОУ созданы материально-технические условия, обеспечивающие:

1) возможность достижения обучающимися планируемых результатов освоения Федеральной программы;

2) выполнение ГБДОУ требований санитарно-эпидемиологических правил и гигиенических нормативов, содержащихся в СП 2.4.3648-20, СанПиН 2.3/2.4.3590-20 «Санитарно-эпидемиологические требования к организации общественного питания населения», утверждённых постановлением Главного государственного санитарного врача Российской Федерации от 27 октября 2020 г. № 32 (зарегистрировано Министерством юстиции Российской Федерации 11 ноября 2020 г., регистрационный № 60833), действующим до 1 января 2027 года (далее – СанПиН 2.3/2.4.3590-20), СанПиН 1.2.3685-21:

к условиям размещения организаций, осуществляющих образовательную деятельность;

оборудованию и содержанию территории;

помещениям, их оборудованию и содержанию;

естественному и искусственному освещению помещений;

отоплению и вентиляции;

водоснабжению и канализации;

организации питания;

медицинскому обеспечению;

приему детей в организации, осуществляющих образовательную деятельность;

организации режима дня;

организации физического воспитания;

личной гигиене персонала;

3) выполнение ГБДОУ требований пожарной безопасности и электробезопасности;

4) выполнение ГБДОУ требований по охране здоровья обучающихся и охране труда работников ГБДОУ;

5) возможность для беспрепятственного доступа обучающихся с ОВЗ, в том числе детей-инвалидов к объектам инфраструктуры ГБДОУ.

ГБДОУ оснащена набором оборудования для различных видов детской деятельности в помещении и на участке, игровыми и физкультурной площадками, озелененной территорией.

ГБДОУ имеет необходимое оснащение и оборудование для всех видов воспитательной и образовательной деятельности обучающихся, педагогической, административной и хозяйственной деятельности:

1) помещения для занятий и проектов, обеспечивающие образование детей через игру, общение, познавательную-исследовательскую деятельность и другие формы активности ребёнка с участием взрослых, и других детей;

2) оснащение РППС, включающей средства обучения и воспитания, подобранные в соответствии с возрастными и индивидуальными особенностями детей дошкольного возраста, содержания ФОП;

3) мебель, техническое оборудование, спортивный и хозяйственный инвентарь, инвентарь для художественного, театрального, музыкального творчества, музыкальные инструменты;

4) административные помещения, методический кабинет;

5) помещения для занятий специалистов (учитель-логопед, педагог-психолог);

6) помещения, обеспечивающие охрану и укрепление физического и психологического здоровья, в том числе медицинский кабинет;

7) оформленная территория и оборудованные участки для прогулки ГБДОУ.

ГБДОУ создало условия для материально-технического оснащения дополнительных помещений: детская библиотека, комната «Познавательное развитие», «Мини-музей», зимний сад, экологическая и фенологическая тропы на территории ГБДОУ, позволяющих расширить образовательное пространство.

ФОП предусмотрено также использование ГБДОУ обновляемых образовательных ресурсов, в том числе расходных материалов, подписки на актуализацию периодических и электронных ресурсов, методическую литературу, техническое и мультимедийное сопровождение деятельности

средств обучения и воспитания, спортивного, музыкального, оздоровительного оборудования, услуг связи, в том числе информационно-телекоммуникационной сети Интернет.

При проведении закупок оборудования и средств обучения и воспитания ГБДОУ руководствуется нормами законодательства РФ, в том числе в части предоставления приоритета товарам российского производства, работам, услугам, выполняемым, оказываемым российскими юридическими лицами.

Инфраструктурный лист ГБДОУ 84 составлен по результатам мониторинга МТБ: анализа образовательных потребностей обучающихся, кадрового потенциала, реализуемой ОП ДО ГБДОУ в целях обновления содержания и повышения качества ДО.

Примерный перечень музыкальных произведений для реализации ФОП.

Примерный перечень музыкальных произведений.

От 3 до 4 лет.

Слушание. «Осенью», муз. С. Майкапара; «Ласковая песенка», муз. М. Раухвергера, сл. Т. Мираджи; «Колыбельная», муз. С. Разаренова; «Мишка с куклой пляшут полечку», муз. М. Качурбиной; «Зайчик», муз. Л. Лядовой; «Резвушка» и «Капризуля», муз. В. Волкова; «Воробей», муз. А. Руббах; «Дождик и радуга», муз. С. Прокофьева; «Со вьюном я хожу», рус. нар. песня; «Лесные картинки», муз. Ю. Слонова.

Пение.

Упражнения на развитие слуха и голоса. «Лю-лю, бай», рус. нар. колыбельная; «Я иду с цветами», муз. Е. Тиличевой, сл. Л. Дымовой; «Маме улыбаемся», муз. В. Агафонникова, сл. З. Петровой; пение народной потешки «Солнышко-ведрышко»; муз. В. Карасевой, сл. Народные.

Песни. «Петушок» и «Ладушки», рус. нар. песни; «Зайчик», рус. нар. песня, обр. Н. Лобачева; «Зима», муз. В. Карасевой, сл. Н. Френкель; «Наша елочка», муз. М. Красева, сл. М. Клоковой; «Прокати, лошадка, нас», муз. В. Агафонникова и К. Козыревой, сл. И. Михайловой; «Маме песенку пою», муз. Т. Попатенко, сл. Е. Авдиенко; «Цыплята», муз. А. Филиппенко, сл. Т. Волгиной.

Песенное творчество. «Бай-бай, бай-бай», «Лю-лю, бай», рус. нар. колыбельные; «Как тебя зовут?», «Спой колыбельную», «Ах ты, котенька-коток», рус. нар. колыбельная; придумывание колыбельной мелодии и плясовой мелодии.

Музыкально-ритмические движения.

Игровые упражнения, ходьба и бег под музыку «Марш и бег» А. Александрова; «Скачут лошадки», муз. Т. Попатенко; «Шагаем как физкультурники», муз. Т. Ломовой; «Топотушки», муз. М. Раухвергера; «Птички летают», муз. Л. Банниковой; перекачивание мяча под музыку Д. Шостаковича (вальс-шутка); бег с хлопками под музыку Р. Шумана (игра в жмурки).

Этюды-драматизации. «Зайцы и лиса», муз. Е. Вихаревой; «Медвежата», муз. М. Красева, сл. Н. Френкель; «Птички летают», муз. Л. Банниковой; «Жуки», венгер. нар. мелодия, обраб. Л. Вишкарева.

Игры. «Солнышко и дождик», муз. М. Раухвергера, сл. А. Барто; «Жмурки с Мишкой», муз. Ф. Флотова; «Где погремушки?», муз. А. Александрова; «Зайка, выходи», муз. Е. Тиличевой; «Игра с куклой», муз. В. Карасевой; «Ходит Ваня», рус. нар. песня, обр. Н. Метлова.

Хороводы и пляски. «Пляска с погремушками», муз. и сл. В. Антоновой; «Пальчики и ручки», рус. нар. мелодия, обраб. М. Раухвергера; танец с листочками под рус. нар. плясовую мелодию; «Пляска с листочками», муз. Н. Китаевой, сл. А. Ануфриевой; «Танец около елки», муз. Р. Равина, сл. П. Границыной; танец с платочками под рус. нар. мелодию; «Помирились», муз. Т. Вилькорейской.

Характерные танцы. «Танец снежинок», муз. Бекмана; «Фонарики», муз. Р. Рустамова; «Танец зайчиков», рус. нар. мелодия; «Вышли куклы танцевать», муз. В. Витлина.

Развитие танцевально-игрового творчества. «Пляска», муз. Р. Рустамова; «Зайцы», муз. Е. Тиличевой; «Веселые ножки», рус. нар. мелодия, обраб. В. Агафонникова; «Волшебные платочки», рус. нар. мелодия, обраб. Р. Рустамова.

Музыкально-дидактические игры.

Развитие звуковысотного слуха. «Птицы и птенчики», «Веселые матрешки», «Три медведя».

Развитие ритмического слуха. «Кто как идет?», «Веселые дудочки». Развитие тембрового и динамического слуха. «Громко – тихо», «Узнай свой инструмент»; «Колокольчики».

Определение жанра и развитие памяти. «Что делает кукла?», «Узнай и спой песню по картинке».

Подыгрывание на детских ударных музыкальных инструментах. Народные мелодии.

От 4 лет до 5 лет.

Слушание. «Ах ты, береза», рус. нар. песня; «Осенняя песенка», муз. Д. Васильева-Буглая, сл. А. Плещеева; «Музыкальный ящик» (из «Альбома пьес для детей» Г. Свиридова); «Вальс снежных хлопьев» из балета «Щелкунчик», муз. П. Чайковского; «Итальянская полька», муз. С. Рахманинова; «Как у наших у ворот», рус. нар. мелодия; «Мама», муз. П. Чайковского, «Жаворонок», муз. М. Глинки; «Марш», муз. С. Прокофьева.

Пение.

Упражнения на развитие слуха и голоса. «Путаница» – песня-шутка; муз. Е. Тиличевой, сл. К. Чуковского, «Кукушечка», рус. нар. песня, обраб. И. Арсеева; «Паучок» и «Кисонька-мурысонька», рус. нар. песни; залички: «Ой, кулики! Весна поет!» и «Жаворонушки, прилетите!».

Песни. «Осень», муз. И. Кишко, сл. Т. Волгиной; «Санки», муз. М. Красева, сл. О. Высотской; «Зима прошла», муз. Н. Метлова, сл. М. Клоковой; «Подарок маме», муз. А. Филиппенко, сл. Т. Волгиной; «Воробей», муз. В. Герчик, сл. А. Чельцова; «Дождик», муз. М. Красева, сл. Н. Френкель.

Музыкально-ритмические движения.

Игровые упражнения. «Пружинки» под рус. нар. мелодию; ходьба под «Марш», муз. И. Беркович; «Веселые мячики» (подпрыгивание и бег), муз. М. Сатулиной; лиса и зайцы под муз. А. Майкапара «В садике»; ходит медведь под муз. «Этюд» К. Черни; «Полька», муз. М. Глинки; «Всадники», муз. В. Витлина; потопаем, покружимся под рус. нар. мелодии; «Петух», муз. Т. Ломовой; «Кукла», муз. М. Старокадомского; «Упражнения с цветами» под муз. «Вальса» А. Жилина.

Этюды-драматизации. «Барабанщик», муз. М. Красева; «Танец осенних листочков», муз. А. Филиппенко, сл. Е. Макшанцевой; «Барабанщики», муз. Д. Кабалевского и С. Левинова; «Считалка», «Катилось яблоко», муз. В. Агафонникова.

Хороводы и пляски. «Топ и хлоп», муз. Т. Назарова-Метнер, сл. Е. Каргановой; «Танец с ложками» под рус. нар. мелодию; новогодние хороводы по выбору музыкального руководителя.

Характерные танцы. «Снежинки», муз. О. Берта, обраб. Н. Метлова; «Танец зайчат» под «Польку» И. Штрауса; «Снежинки», муз. Т. Ломовой; «Бусинки» под «Галоп» И. Дунаевского.

Музыкальные игры. «Курочка и петушок», муз. Г. Фрида; «Жмурки», муз. Ф. Флотова; «Медведь и заяц», муз. В. Ребикова; «Самолеты», муз. М. Магиденко; «Найди себе пару», муз. Т. Ломовой; «Займи домик», муз. М. Магиденко.

Игры с пением. «Огородная-хороводная», муз. Б. Можжевелова, сл. А. Пассовой; «Гуси, лебеди и волк», муз. Е. Тиличевой, сл. М. Булатова; «Мы на луг ходили», муз. А. Филиппенко, сл. Н. Кукловской.

Песенное творчество. «Как тебя зовут?»; «Что ты хочешь, кошечка?»; «Наша песенка простая», муз. А. Александрова, сл. М. Ивенсен; «Курочка-рябушечка», муз. Г. Лобачева, сл. Народные.

Развитие танцевально-игрового творчества. «Лошадка», муз. Н. Потоловского; «Зайчики», «Наседка и цыплята», «Воробей», муз. Т. Ломовой; «Ой, хмель мой, хмелек», рус. нар. мелодия, обраб. М. Раухвергера; «Кукла», муз. М. Старокадомского; «Медвежата», муз. М. Красева, сл. Н. Френкель.

Музыкально-дидактические игры.

Развитие звуковысотного слуха. «Птицы и птенчики», «Качели».

Развитие ритмического слуха. «Петушок, курочка и цыпленок», «Кто как идет?», «Веселые дудочки»; «Сыграй, как я».

Развитие тембрового и динамического слуха. «Громко–тихо», «Узнай свой инструмент»; «Угадай, на чем играю». Определение жанра и развитие памяти. «Что делает кукла?», «Узнай и спой песню по картинке», «Музыкальный магазин».

Игра на детских музыкальных инструментах. «Гармошка», «Небо синее», «Андрей-воробей», муз. Е. Тиличевой, сл. М. Долинова; «Сорока-сорока», рус. нар. прибаутка, обр. Т. Попатенко.

От 5 лет до 6 лет.

Слушание. «Зима», муз. П. Чайковского, сл. А. Плещеева; «Осенняя песня», из цикла «Времена года» П. Чайковского; «Полька»; муз. Д. Львова-Компанейца, сл. З. Петровой; «Моя Россия», муз. Г. Струве, сл. Н. Соловьевой; «Детская полька», муз. М. Глинки; «Жаворонок», муз. М. Глинки; «Мотылек», муз. С. Майкапара; «Пляска птиц», «Колыбельная», муз. Н. Римского-Корсакова.

Пение.

Упражнения на развитие слуха и голоса. «Ворон», рус. нар. песня, обраб. Е. Тиличевой; «Андрей-воробей», рус. нар. песня, обр. Ю. Слонова; «Бубенчики», «Гармошка», муз. Е. Тиличевой; «Паровоз», «Барабан», муз. Е. Тиличевой, сл. Н. Найденовой.

Песни. «К нам гости пришли», муз. А. Александрова, сл. М. Ивенсен; «Огородная хороводная», муз. Б. Можжевелова, сл. Н. Пассовой; «Голубые санки», муз. М. Иорданского, сл. М. Клоковой; «Гуси-гусенята», муз. А. Александрова, сл. Г. Бойко; «Рыбка», муз. М. Красева, сл. М. Клоковой.

Песенное творчество.

Произведения. «Колыбельная», рус. нар. песня; «Марш», муз. М. Красева; «Дили-дили! Бом! Бом!», укр. нар. песня, сл. Е. Макшанцевой; Потешки, дразнилки, считалки и другие рус. нар. попевки.

Музыкально-ритмические движения.

Упражнения. «Шаг и бег», муз. Н. Надененко; «Плавные руки», муз. Р. Глиэра («Вальс», фрагмент); «Кто лучше скачет», муз. Т. Ломовой; «Росинки», муз. С. Майкапара.

Упражнения с предметами. «Упражнения с мячами», муз. Т. Ломовой; «Вальс», муз. Ф. Бургмюллера.

Этюды. «Тихий танец» (тема из вариаций), муз. В. Моцарта.

Танцы и пляски. «Дружные пары», муз. И. Штрауса («Полька»); «Приглашение», рус. нар. мелодия «Лен», обраб. М. Раухвергера; «Круговая пляска», рус. нар. мелодия, обр. С. Разоренова.

Характерные танцы. «Матрешки», муз. Б. Мокроусова; «Пляска Петрушек», «Танец Снегурочки и снежинок», муз. Р. Глиэра.

Хороводы. «Урожайная», муз. А. Филиппенко, сл. О. Волгиной; «Новогодняя хороводная», муз. С. Шайдар; «Пошла млада за водой», рус. нар. песня, обраб. В. Агафонникова.

Музыкальные игры.

Игры. «Не выпустим», муз. Т. Ломовой; «Будь ловким!», муз. Н. Ладухина; «Ищи игрушку», «Найди себе пару», латв. нар. мелодия, обраб. Т. Попатенко.

Игры с пением. «Колпачок», «Ворон», рус. нар. песни; «Зайка», рус. нар. песня, обраб. Н. Римского-Корсакова; «Как на тоненький ледок», рус. нар. песня, обраб. А. Рубца.

Музыкально-дидактические игры.

Развитие звуковысотного слуха. «Музыкальное лото», «Ступеньки», «Где мои детки?», «Мама и детки». Развитие чувства ритма. «Определи по ритму», «Ритмические полоски», «Учись танцевать», «Ищи».

Развитие тембрового слуха. «На чем играю?», «Музыкальные загадки», «Музыкальный домик».

Развитие диатонического слуха. «Громко, тихо запоем», «Звенящие колокольчики».

Развитие восприятия музыки и музыкальной памяти. «Будь внимательным», «Буратино», «Музыкальный магазин», «Времена года», «Наши песни».

Инсценировки и музыкальные спектакли. «Где был, Иванушка?», рус. нар. мелодия, обраб. М. Иорданского; «Моя любимая кукла», автор Т. Коренева; «Полянка» (музыкальная играсказка), муз. Т. Вилькорейской.

Развитие танцевально-игрового творчества «Я полю, полю лук», муз. Е. Тиличевой; «Вальс кошки», муз. В. Золотарева; «Гори, гори ясно!», рус. нар. мелодия, обраб. Р. Рустамова; «А я по лугу», рус. нар. мелодия, обраб. Т. Смирновой.

Игра на детских музыкальных инструментах. «Дон-дон», рус. нар. песня, обраб. Р. Рустамова; «Гори, гори ясно!», рус. нар. мелодия; «Часики», муз. С. Вольфензона.

От 6 лет до 7 лет.

Слушание. «Колыбельная», муз. В. Моцарта; «Осень» (из цикла «Времена года» А. Вивальди); «Октябрь» (из цикла «Времена года» П. Чайковского); «Детская полька», муз. М. Глинки; «Море», «Белка», муз. Н. Римского-Корсакова (из оперы «Сказка о царе Салтане»); «Итальянская полька», муз. С. Рахманинова; «Танец с саблями», муз. А. Хачатуряна; «Пляска птиц», муз. Н. Римского-Корсакова (из оперы «Снегурочка»); «Рассвет на Москве-реке», муз. М. Мусоргского (вступление к опере «Хованщина»).

Пение.

Упражнения на развитие слуха и голоса. «Бубенчики», «Наш дом», «Дудка», «Кукушечка», муз. Е. Тиличевой, сл. М. Долинова; «В школу», муз. Е. Тиличевой, сл. М. Долинова; «Котенок», «Колыбельная», «Горошина», муз. В. Карасевой; «Качели», муз. Е. Тиличевой, сл. М. Долинова.

Песни. «Листопад», муз. Т. Попатенко, сл. Е. Авдиенко; «Здравствуй, Родина моя!», муз. Ю. Чичкова, сл. К. Ибряева; «Зимняя песенка», муз. М. Красева, сл. С. Вышеславцевой; «Ёлка», муз. Е. Тиличевой, сл. Е. Шмановой; сл. З. Петровой; «Самая хорошая», муз. В. Иванникова, сл. О. Фадеевой; «Хорошо у нас в саду», муз. В. Герчик, сл. А. Пришельца; «Новогодний хоровод», муз. Т. Попатенко; «Новогодняя хороводная», муз. С. Шнайдера; «Песенка про бабушку», муз. М. Парцхаладзе; «До свиданья, детский сад», муз. Ю. Слонова, сл. В. Малкова; «Мы теперь ученики», муз. Г. Струве; «Праздник Победы», муз. М. Парцхаладзе; «Песня о Москве», муз. Г. Свиридова.

Песенное творчество. «Веселая песенка», муз. Г. Струве, сл. В. Викторова; «Плясовая», муз. Т. Ломовой; «Весной», муз. Г. Зингера.

Музыкально-ритмические движения

Упражнения. «Марш», муз. М. Робера; «Бег», «Цветные флажки», муз. Е. Тиличевой; «Кто лучше скачет?», «Шагают девочки и мальчики», муз. В. Золотарева; поднимай и скрещивай флажки («Этюд», муз. К. Гуритта); полоскать платочки: «Ой, утушка луговая», рус. нар. мелодия, обраб. Т. Ломовой; «Упражнение с кубиками», муз. С. Соснина.

Этюды. «Медведи пляшут», муз. М. Красева; Показывай направление («Марш», муз. Д. Кабалевского); каждая пара пляшет по-своему («Ах ты, береза», рус. нар. мелодия); «Попрыгунья», «Лягушки и аисты», муз. В. Витлина.

Танцы и пляски. «Задорный танец», муз. В. Золотарева; «Полька», муз. В. Косенко; «Вальс», муз. Е. Макарова; «Яблочко», муз. Р. Глизра (из балета «Красный мак»); «Прялица», рус. нар. мелодия, обраб. Т. Ломовой; «Сударушка», рус. нар. мелодия, обраб. Ю. Слонова.

Характерные танцы. «Танец снежинок», муз. А. Жилина; «Выход к пляске медвежат», муз. М. Красева; «Матрешки», муз. Ю. Слонова, сл. Л. Некрасовой.

Хороводы. «Выйду ль я на реченьку», рус. нар. песня, обраб. В. Иванникова; «На горе-то калина», рус. нар. мелодия, обраб. А. Новикова.

Музыкальные игры.

Игры. «Кот и мыши», муз. Т. Ломовой; «Кто скорей?», муз. М. Шварца; «Игра с погремушками», муз. Ф. Шуберта «Экоссез»; «Поездка», «Пастух и козлята», рус. нар. песня, обраб. В. Трутовского.

Игры с пением. «Плетень», рус. нар. мелодия «Сеяли девушки», обр. И. Кишко; «Узнай по голосу», муз. В. Ребикова («Пьеса»); «Теремок», рус. нар. песня; «Метелица», «Ой, вставала я

ранешенько», рус. нар. песни; «Ищи», муз. Т. Ломовой; «Со вьюном я хожу», рус. нар. песня, обраб. А. Гречанинова; «Савка и Гришка», белорус. нар. песня.

Музыкально-дидактические игры.

Развитие звуковысотного слуха. «Три поросенка», «Подумай, отгадай», «Звуки разные бывают», «Веселые Петрушки».

Развитие чувства ритма. «Прогулка в парк», «Выполни задание», «Определи по ритму». Развитие тембрового слуха. «Угадай, на чем играю», «Рассказ музыкального инструмента», «Музыкальный домик».

Развитие диатонического слуха. «Громко-тихо запоем», «Звенящие колокольчики, ищи».

Развитие восприятия музыки. «На лугу», «Песня – танец – марш», «Времена года», «Наши любимые произведения».

Развитие музыкальной памяти. «Назови композитора», «Угадай песню», «Повтори мелодию», «Узнай произведение».

Инсценировки и музыкальные спектакли. «Как у наших у ворот», рус. нар. мелодия, обр. В. Агафонникова; «Как на тоненький ледок», рус. нар. песня; «На зеленом лугу», рус. нар. мелодия; «Зайка, выходи», рус. нар. песня, обраб. Е. Тиличевой; «Золушка», авт. Т. Коренева, «Мухоморок» (опера-игра по мотивам сказки К. Чуковского), муз. М. Красева.

Развитие танцевально-игрового творчества. «Полька», муз. Ю. Чичкова; «Хожу я по улице», рус. нар. песня, обраб. А. Б. Дюбюк; «Зимний праздник», муз. М. Старокадомского; «Вальс», муз. Е. Макарова; «Тачанка», муз. К. Листова; «Два петуха», муз. С. Разоренова; «Вышли куклы танцевать», муз. В. Витлина; «Полька», латв. нар. мелодия, обраб. А. Жилинского; «Русский перепляс», рус. нар. песня, обраб. К. Волкова.

Игра на детских музыкальных инструментах. «Бубенчики», «Гармошка», муз. Е. Тиличевой, сл. М. Долинова; «Наш оркестр», муз. Е. Тиличевой, сл. Ю. Островского «На зеленом лугу», «Во саду ли, в огороде», «Сорока-сорока», рус. нар. мелодии; «Белка» (отрывок из оперы «Сказка о царе Салтане», муз. Н. Римского-Корсакова); «Я на горку шла», «Во поле береза стояла», рус. нар. песни; «К нам гости пришли», муз. А. Александрова; «Вальс», муз. Е. Тиличевой.

Кадровые условия реализации ФОП.

Реализация ФОП обеспечивается квалифицированными педагогами, наименование должностей которых соответствует номенклатуре должностей педагогических работников организаций, осуществляющих образовательную деятельность, должностей руководителей образовательных организаций, утверждённой постановлением Правительства Российской Федерации от 21 февраля 2022 г. № 225 (Собрание законодательства Российской Федерации, 2022, № 9, ст. 1341).

Необходимым условием является непрерывное сопровождение ФОП педагогическими и учебно-вспомогательными работниками в течение всего времени её реализации в ГБДОУ или в дошкольной группе.

ГБДОУ вправе применять сетевые формы реализации ФОП или отдельных её компонентов, в связи с чем может быть задействован кадровый состав других организаций, участвующих в сетевом взаимодействии с ГБДОУ 84, квалификация которого отвечает указанным выше требованиям.

Реализация ОП ДО обеспечивается руководящими, педагогическими, учебно-вспомогательными, административно-хозяйственными работниками ГБДОУ, а также медицинскими и иными работниками, выполняющими вспомогательные функции. ГБДОУ самостоятельно устанавливает штатное расписание, осуществляет прием на работу работников, заключение с ними и расторжение трудовых договоров, распределение должностных обязанностей, создание условий и организацию методического и психологического сопровождения педагогов. Заведующий ГБДОУ вправе заключать договора гражданско-правового характера и совершать иные действия в рамках своих полномочий.

В целях эффективной реализации ФОП ГБДОУ создало условия для профессионального развития педагогических и руководящих кадров, в том числе реализации права педагогов на получение дополнительного профессионального образования не реже одного раза в три года за счет средств ГБДОУ и/или учредителя.

Режим и распорядок дня в дошкольных группах.

Режим и распорядок дня установлены с учётом требований СанПиН 1.2.3685-21, условий реализации ОП ДО ГБДОУ, потребностей участников образовательных отношений.

Основными компонентами режима в ГБДОУ являются: сон, пребывание на открытом воздухе (прогулка), образовательная деятельность, игровая деятельность и отдых по собственному выбору (самостоятельная деятельность), прием пищи, личная гигиена. Содержание и длительность каждого компонента, а также их роль в определенные возрастные периоды закономерно изменяются, приобретая новые характерные черты и особенности.

Дети, соблюдающие режим дня, более уравновешены и работоспособны, у них постепенно вырабатываются определенные биоритмы, система условных рефлексов, что помогает организму ребёнка физиологически переключаться между теми или иными видами деятельности, своевременно подготавливаться к каждому этапу: приему пищи, прогулке, занятиям, отдыху. Нарушение режима отрицательно сказывается на нервной системе детей: они становятся вялыми или, наоборот, возбужденными, начинают капризничать, теряют аппетит, плохо засыпают и спят беспокойно.

Приучать детей выполнять режим дня необходимо с раннего возраста, когда легче всего вырабатывается привычка к организованности и порядку, активной деятельности и правильному отдыху с максимальным проведением его на свежем воздухе. Делать это необходимо постепенно, последовательно и ежедневно.

Режим дня в ГБДОУ 84 гибкий, однако неизменными остаются время приема пищи, интервалы между приемами пищи, обеспечение необходимой длительности суточного сна, время отхода ко сну; проведение ежедневной прогулки.

При организации режима предусмотрено оптимальное чередование самостоятельной детской деятельности и организованных форм работы с детьми, коллективных и индивидуальных игр, достаточная продолжительность двигательной активности ребёнка в течение дня, обеспечено сочетание умственной и физической нагрузки. Время ОД организовано таким образом, что вначале проводятся наиболее насыщенные по содержанию виды деятельности, связанные с умственной активностью детей, максимальной их произвольностью, а затем творческие виды деятельности в чередовании с музыкальной и физической активностью.

Продолжительность дневной суммарной образовательной нагрузки для детей дошкольного возраста, условия организации образовательного процесса соответствуют требованиям, предусмотренными СанПиН 1.2.3685-21 и СП 2.4.3648-20.

Режим дня построен с учётом сезонных изменений. Климат Петербурга умеренный, переходный от умеренно континентального к умеренно-морскому. Такой тип климата объясняется географическим положением и атмосферной циркуляцией, характерной для Ленинградской области. Это обуславливается сравнительно небольшим количеством поступающего на земную поверхность и в атмосферу солнечного тепла. За год в Санкт-Петербурге бывает в среднем 62 солнечных дня и на протяжении большей части года преобладают дни с облачной, пасмурной погодой, рассеянным освещением. Таким образом ГБДОУ 84 оставляет за собой право не делить Холодный и Тёплый период года в рамках строгих календарных дат, а использовать все тёплые и солнечные дни для увеличения времени прогулки воспитанников.

В тёплый период года увеличивается ежедневная длительность пребывания детей на свежем воздухе, образовательная деятельность переносится на прогулку. Согласно СанПиН 1.2.3685-21 при температуре воздуха ниже минус 15 °С и скорости ветра более 7 м/с продолжительность прогулки для детей до 7 лет сокращают. При осуществлении режимных моментов учитываются также

индивидуальные особенности ребёнка (длительность сна, вкусовые предпочтения, характер, темп деятельности и т.д.).

Режим питания регулируется СанПиН 2.3/2.4.3590-20.

Согласно СанПиН 1.2.3685-21 ГБДОУ корректирует режим дня в зависимости от типа организации, и вида реализуемых образовательных программ, сезона года. Ниже приведены требования к организации образовательного процесса, режиму питания, которыми ГБДОУ 84 руководствуется при изменении режима дня.

Требования и показатели организации образовательного процесса и режима дня.

Показатель	Возраст	Норматив
Требования к организации образовательного процесса		
Начало занятий не ранее	все возрасты	8.00
Окончание занятий, не позднее	все возрасты	17.00
Продолжительность занятия для детей дошкольного возраста, не более	от 2 до 3 лет от 3 до 4 лет от 4 до 5 лет от 5 до 6 лет от 6 до 7 лет	10 минут 15 минут 20 минут 25 минут 30 минут
Продолжительность дневной суммарной образовательной нагрузки для детей дошкольного возраста, не более	от 2 до 3 лет от 3 до 4 лет от 4 до 5 лет от 5 до 6 лет от 6 до 7 лет	20 минут 30 минут 40 минут 50 минут или 75 минут при организации 1 занятия после дневного сна 90 минут
Продолжительность перерывов между занятиями, не менее	все возрасты	10 минут
Перерыв во время занятий для гимнастики, не менее	все возрасты	2-х минут
Показатели организации режима дня		
Продолжительность ночного сна не менее	2–3 года 4–7 лет	12 часов 11 часов
Продолжительность дневного сна, не менее	2-3 года 4-7 лет	3 часа 2,5 часа
Продолжительность прогулок, не менее	для детей до 7 лет	3 часа в день
Суммарный объем двигательной активности, не менее	все возрасты	1 час в день
Утренний подъем, не ранее	все возрасты	7 ч 00 минут
Утренняя зарядка, продолжительность, не менее	до 7 лет	10 минут

Согласно пункту 2.10 СП 2.4.3648-20 в ГБДОУ 84 к организации образовательного процесса и режима дня соблюдаются следующие требования:

режим двигательной активности детей в течение дня организуется с учётом возрастных особенностей и состояния здоровья;

при организации ОД предусматривается введение в режим дня физкультминуток во время занятий, гимнастики для глаз, обеспечивается контроль за осанкой, в том числе, во время письма, рисования и использования электронных средств обучения;

физкультурные, физкультурно-оздоровительные мероприятия, массовые спортивные мероприятия, спортивные соревнования организуются с учётом возраста, физической

подготовленности и состояния здоровья детей. ГБДОУ 84 обеспечивает присутствие медицинских работников на спортивных соревнованиях и на занятиях в плавательном бассейне;

возможность проведения занятий физической культурой и спортом на открытом воздухе, а также подвижных игр, определяется по совокупности показателей метеорологических условий (температуры, относительной влажности и скорости движения воздуха) по климатическим зонам. В дождливые, ветреные и морозные дни занятия физической культурой проводятся в зале.

Учебная нагрузка.

Образовательный период осуществляется с 1.09.2023 г. по 31.05.2024 г. Каникулы с 01.01.2024 г. по 07.01.2024 г.

Распределение учебной нагрузки (объем и продолжительность занятий) в неделю осуществляется следующим образом:

от 2 лет до 3 лет – 2, продолжительностью не более 10 мин.

от 3 лет до 4 лет – 2, продолжительностью не более 15 мин.

от 4 лет до 5 лет – 2, продолжительностью не более 20 мин.

от 5 лет до 6 лет – 2, продолжительностью не более 25 мин.

от 6 лет до 7 лет – 2, продолжительностью не более 30 мин.

Начало занятий с 9.00 часов. Перерывы между занятиями – не менее 10 минут.

Летний оздоровительный период с 01.06.2024 г. по 31.08.2024 г. Во время каникул и в летний период проводятся занятия только эстетической и оздоровительной направленности (музыка, физическая культура, художественное творчество).

Календарный план воспитательной работы.

План является единым для ГБДОУ.

ГБДОУ вправе наряду с Планом проводить иные мероприятия согласно Программе воспитания, по ключевым направлениям воспитания и дополнительного образования детей.

Все мероприятия должны проводиться с учётом особенностей ОП ДО, а также возрастных, физиологических и психоэмоциональных особенностей обучающихся.

Примерный перечень основных государственных и народных праздников, памятных дат для обязательного включения в календарный план воспитательной работы в ГБДОУ.

Январь:
27 января: День снятия блокады Ленинграда;
Февраль:
2 февраля: День разгрома советскими войсками немецко-фашистских войск в Сталинградской битве (включается в план воспитательной работы ситуативно);
8 февраля: День российской науки;
15 февраля: День памяти о россиянах, исполнявших служебный долг за пределами Отечества;
21 февраля: Международный день родного языка;
23 февраля: День защитника Отечества.
Март:
8 марта: Международный женский день;
18 марта: День воссоединения Крыма с Россией (включается в план воспитательной работы ситуативно);
27 марта: Всемирный день театра.
Апрель:
12 апреля: День космонавтики;

Май:
1 мая: Праздник Весны и Труда;
9 мая: День Победы;
19 мая: День детских общественных организаций России;
24 мая: День славянской письменности и культуры.
Июнь:
1 июня: День защиты детей;
6 июня: День русского языка;
12 июня: День России;
22 июня: День памяти и скорби.
Июль:
8 июля: День семьи, любви и верности.
Август:
12 августа: День физкультурника;
22 августа: День Государственного флага Российской Федерации;
27 августа: День российского кино.
Сентябрь:
1 сентября: День знаний;
3 сентября: День окончания Второй мировой войны, День солидарности в борьбе с терроризмом;
8 сентября: Международный день распространения грамотности;
27 сентября: День воспитателя и всех дошкольных работников.
Октябрь:
1 октября: Международный день пожилых людей; Международный день музыки;
4 октября: День защиты животных;
5 октября: День учителя;
Третье воскресенье октября: День отца в России.
Ноябрь:
4 ноября: День народного единства;
8 ноября: День памяти погибших при исполнении служебных обязанностей сотрудников органов внутренних дел России;
Последнее воскресенье ноября: День матери в России;
30 ноября: День Государственного герба Российской Федерации.
Декабрь:
3 декабря: День неизвестного солдата; Международный день инвалидов (включается в план воспитательной работы ситуативно);
5 декабря: День добровольца (волонтера) в России;
8 декабря: Международный день художника;
9 декабря: День Героев Отечества;
12 декабря: День Конституции Российской Федерации;
31 декабря: Новый год.

Календарный план воспитательной работы ГБДОУ детского сада №84 Приморского района Санкт-Петербурга на 2023-2024 учебный год см. в Приложении № 4
Перспективный план КДД
в СПОРТИВНОМ ЗАЛЕ, БАССЕЙНЕ

ГБДОУ детского сада №84 Приморского района Санкт-Петербурга

на 2023-2024 учебный год

	Сентябрь	Октябрь	Ноябрь	Декабрь	Январь	Февраль	Март	Апрель	Май
1	Зебра-пешехода друг	Прогулка в осенний лес	В гости к колобку	Снежок-мой дружок	Игры со снеговином	Игры с кубиком	Мой веселый звонкий мяч	Всемирный день здоровья	Веселый светофор
2	Зебра-пешехода друг	Прогулка в осенний лес	В гости к колобку	Льдинки, снежинки(бас)	Игры со снеговином	Игры с кубиком	Мой веселый звонкий мяч	Всемирный день здоровья	Веселый светофор
3	Зебра-пешехода друг	Прогулка в осенний лес	В гости к колобку	Льдинки, снежинки(бас)	Игры со снеговином	Игры с кубиком	Мой веселый звонкий мяч	Всемирный день здоровья	Веселый светофор
4	Зебра-пешехода друг	Прогулка в осенний лес	В гости к колобку	Снежок-мой дружок	Игры со снеговином	Игры с кубиком	Мой веселый звонкий мяч	Всемирный день здоровья	Веселый светофор
5	Красный, желтый, зеленый	Первые старты	Папа, мама, я-спортивная семья	Здравствуй зимушка зима	По морям-по волнам(бас)	Веселые старты ко Дню защитника Отечества (бас)	Рисунки на воде(бас)	Всемирный день здоровья	Светофор-наш друг
6	Нам на улице не страшно	Виноватая тучка(бас)	Мой веселый звонкий мяч	Здравствуй зимушка зима	Игры со снеговином	Нашей армии-салют!	Волшебные обручи	Всемирный день здоровья	Светофор-наш друг
7	Нам на улице не страшно	Первые старты	Веселые старты(бас)	Здравствуй зимушка зима	Юный лыжник	Веселые старты ко Дню защитника Отечества (бас)	Веселые старты	Всемирный день здоровья	Светофор-наш друг
8	Нам на улице не	Первые старты	Веселые старты(бас)	Здравствуй зимушка зима	Юный лыжник	Веселые старты ко Дню	Веселые старты	Всемирный день	Светофор-наш друг

	страшно					защитника Отечества (бас)		здоровья	
9	Нам на улице не страшно	Виноватая тучка(бас)	Мой веселый звонкий мяч	Здравствуй зимушка зима	Игры со снеговиком	Нашей армии-салют!	Волшебные обручи	Всемирный день здоровья	Светофор-наш друг
10	Красный, желтый, зеленый	Первые старты	Папа, мама, я-спортивная семья		По морям-по волнам(бас)	Веселые старты ко Дню защитника Отечества (бас)	Рисунки на воде(бас)	Всемирный день здоровья	Светофор-наш друг

3.2. Вариативная часть ОП ДО ГБДОУ - ЧФУОО

Профессиональные компетенции кадрового обеспечения Программы

Качество реализации ОП ДО ГБДОУ обеспечивается квалификационными компетенциями руководящих и педагогических кадров в соответствии с должностями штатного расписания. В ГБДОУ разработаны должностные инструкции в соответствии с перечнем действующих профессиональных стандартов в системе образования, представленных в таблице:

№ п/п	Должность в соответствии с штатным расписанием	Количество сотрудников в ГБДОУ 84	Действующий профессиональный стандарт
1	инструктор по физической культуре	2	Приказ Минтруда России от 21.04.2022 г. № 237-н «Об утверждении профессионального стандарта «Специалист по инструкторской и методической работе в области физической культуры и спорта»

Кадровое обеспечение и Уровень квалификация педагогов ГБДОУ 84:

Наименование показателей	Всего педагогов	Высшее образование	Среднее-профессиональное образование	Высшая квалификационная категория	Первая квалификационная категория	Не аттестованы
ИФК	2	2		2		

Непрерывное сопровождение профессионального развития кадрового обеспечения Программы

План обучения педагогических кадров по дополнительным образовательным программам повышения квалификации на учебный год

№ п/п	Ф.И.О. Сотрудника	должность	2023		2024	
			КПК	ИКТ	КПК	ИКТ
3	Аверина В.А.	инстр. по физ.культ. ДОП	36 до 11.12			

План мероприятий внутрикорпоративного обучения на учебный год.

Творческие	ОО ХЭР «Кладовая искусств»	ОО ХЭР	ОО ПР «Мир открытий»	ОО ПР «Академия речи»	ОО СКР «Уроки дружбы»	ОО ПР «Фенология»	ОО ПР «ПДД»
------------	----------------------------	--------	----------------------	-----------------------	-----------------------	-------------------	-------------

группы	Куратор Шпанская И.А.		«Музей в каждой семье» Куратор Щекина Л.В.		Куратор Шананина С.А.		Куратор Ровнова К.Э.		Куратор Никольская Д.Р.		Куратор Бондарева О.Н.		Куратор Чердынцева Е.В.	
Месяц	Тема выступления	Ф.И.О. выступающего	Тема выступления	Ф.И.О. выступающего	Тема выступления	Ф.И.О. выступающего	Тема выступления	Ф.И.О. выступающего	Тема выступления	Ф.И.О. выступающего	Тема выступления	Ф.И.О. выступающего	Тема выступления	Ф.И.О. выступающего
Сентябрь	«Изготовление панно из природных материалов в технике плетение на раме».	Панкратова М.В.	«Использование программы “Мы входим в мир прекрасного” в разных возрастных группах»	Щекина Л.В.	Обзор программы “Экономическое воспитание дошкольников (формирование предпосылок финансовой грамотности)”	Шананина С.А.	«Задержка в развитии речи, эффективные методы в работе с ребенком по развитию речи»	Ровнова К.Э.	Коммуникация как взаимодействие	Никольская Д.Р.	Круглый стол Консультация для воспитателей “Воспитатель-фенолог: как организовать совместную деятельность воспитателя с дошкольниками?”	Бондарева О.Н.	«Типичные ошибки при обучении ПДД»	Чердынцева Е.В.
Октябрь	«Аппликация с использованием цветного риса»	Ильина Е.В.	Использование презентаций в экскурсиях по постоянным экспозициям в мини-музее	Щекина Л.В.	Способы формирования понятийного аппарата у детей по теме “Экономическое воспитание”	Смыченко О.С.	«Нарушение слоговой структуры речи»	Ровнова К.Э.	«Народные игры как средство формирования дружественных отношений у дошкольников»	Панкратова М.В.	«План наблюдений за объектами (календарь фено явлений)»	Александрова Е.В.	«Построение системы работы по изучению дошкольниками правил дорожного движения»	Шеффер С.В.
Ноябрь			Как научить детей “насмотренности” при знакомстве с пейзажем (эмоциональная составляющая)	Лисютина Н.В.	Картотека сказок по финансовой грамотности	Бондарева О.Н.	Развитие графомоторных навыков у старших дошкольников	Шкулова М.Н.	Развитие социально-коммуникативных навыков детей старшего дошкольного возраста посредством цифровой технологии	Ровнова К.Э.	картотека опытов для дошкольников (с песком, с водой, с растениями, льдом..)	Шпанская И.А.	«Театральная постановка о ПДД»	Ильина Е.В.
Декабрь	Изготовление подсвечника из шишек	Бондарева О.Н.	«Музыка картин-зимний пейзаж”- музыкальные произведения в работе с детьми по зимнему пейзажу	Щекина Л.В. Яблокова Т.Л.	Реклама и как воспитатель взвешенное, осознанное отношение к ней	Александрова Е.В.	игры и упражнения на развитие внимания памяти и мышления	Сулковская Ю.В.	Развитие эмоционального интеллекта	Шананина С.А.	знакомство с Экологическими сказками	Сулковская Ю.В.	Создать видео картотеку стихов по ПДД.	Шпанская И.А.
Январь	Торт «Конфетное лакомство» Атрибут сюжетно-ролевых игр	Евстифеева О.С.	Круглый стол “С какого возраста детям нужен музей?”- обсуждение знакомства детей с музеями города (семейные выходные)		Деньги. История возникновения.	Ильина Е.В.	круглый стол дискуссия на тему “Сложные дети”	Ровнова К.Э. все участники группы	Семинар по взаимодействию с родителями	Савенко С.В.	Д/И “Играем в сыщиков”	Шананина С.А.	Рекомендации «Организация сотрудничества с родителями (законными представителями) по ПДДТТ»	Андреева И.Ю.
Февраль			Дидактические игры в помощь воспитателю при	Щекина Л.В.	Д.И. в формировании полезных экономических	Шпанская И.А.	Методы и приемы развития активного словаря ребенка	Смыченко О.С.	Игры для сплочения коллектива	Ильина Е.В.	Родители и дети наблюдают вместе	Смыченко О.С.	Стенгазета по ПДД	Савенко С.В.

			ознакомле нии дошкольн ика с живопись ю.		навыков и привычек быту(эко номия, планиров ание бюджета и др.)									
Март	Открытк а маме	Шанани на С.А.	Игра- викторина "Знай и люби свой город"	воспита тели	Формиро вание экономич еского мышлени я через решение арифмет ических задач.	Щекина Л.В.	Формиро вание умствен ных действий у дошколь ников	Ровнова К.Э.		Шпанс кая И.А.	Влияние фенологи ческого наблуден ия на развитие дошкольн ика	Ровнова К.Э.	лепбук по ПДД	Чердын цева Е.В.
Апрел ь		Смычен ко О. С.	"Что в имени твоём?"- знакомств о с портретно й живопись ю.	Щекина Л.В.	Развитие экономич еской грамотно сти посредст вом художест венной литерату ры (нравстве нно- этически е ориентир ы)	Лисюти на Н.В.	Игры на формиро вания простран ственных представ лений и оптико- простран ственной ориентаци и	Все участни ки творчес кой группы	Взаимоде йствие с "неудобн ыми" детьми внутри группы	Никольс кая Д. Р	представл ения игр, пособий по экологии для младшего возраста	Шеффер С.В.	"Сценари й сказки по ПДД"	Панкра шова М.В.
Май			Круглый стол по итогам работы за учебный год	воспита тели	Формиро вание основ экономич еской грамотно сти в младшем дошколь ном возрасте	Шеффер С. В.	качествен ная и эффективн ая Работа с родителя на тему развития речи ребенка.	Ровнова К.Э.+ все участни ки группы	Семинар на тему "Познай свои эмоции"	Никольс кая Д.Р. и педагог и	представл ение игр, пособий для старшего возраста	Чердын цева Е.В.	Макет "Безопас ный путь в детский сад".	Чердын цева Е.В.

Приложения

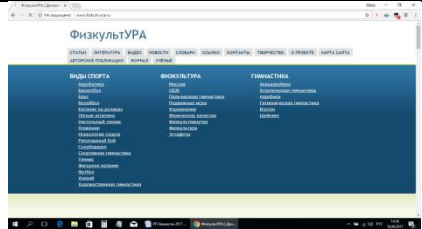

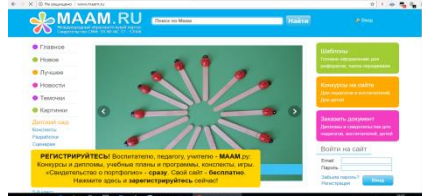
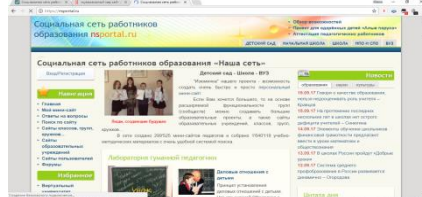
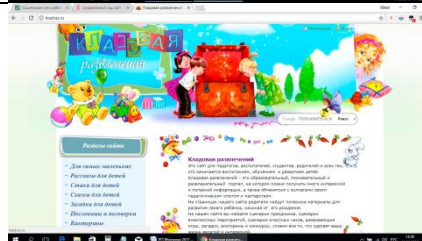
Учебно-методическое сопровождение:

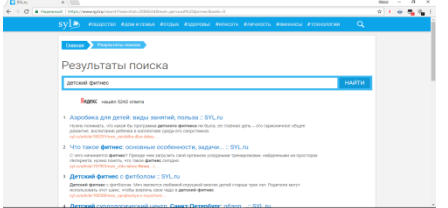
Список литературы:

1. Федеральный закон РФ от 29.12.2012г. №273-ФЗ «Об образовании Российской Федерации».
2. Воронова Е.К. Программа обучения плаванию в детском саду. С.-П., 2003.
3. Маханева М.Д., Баранова Г.В. Фигурное плавание в детском саду. Издательство: ТЦ Сфера.
4. Мрыхин Р. П. Я учусь плавать. Феникс.
5. Осокина Т.И., Тимофеева Е.А., Богина Т.П. Обучение плаванию в детском саду. М., 1991.
6. Протченко Т.А., Семенов Ю.А. Обучение плаванию дошкольников и младших школьни-ков. М., 2003.
7. Шебеко В.Н., Шишкина В.А., Ермак Н.Н. Методика физического воспитания в дошкольных учреждениях. Мн., 1998.
8. Козлов А.В. Плавание доступно всем. Л., Лениздат, 1986.
9. Фирсов З.П. Плавание раньше, чем ходить. М., Физкультура и спорт, 1980.
10. Рыбак М. Грушева Г. Потапова Г. Раз, два, три, плыви. Методическое пособие для до-школьных образовательных учреждений. М., Обруч, 2010.
11. Макаренко Л.П. Учите плавать малышей. М., Физкультура и спорт, 1985.
12. Булгакова Н.Ж. Плавание: Пособие для инструктора – общественника / Н.Ж.Булгакова.- М.: Физкультура и спорт, 1984.-160 с.
13. Волошина Л.Н. Воспитание двигательной культуры дошкольников: Учебно-методическое пособие/Л.Н.Волошина. – М.:АРКТИ, 2005.-108 с. (Развитие и воспитание).

14. Глазырина Л.Д. Физическая культура - дошкольникам: программа и программные требования: Пособие для педагогов дошкольных учреждений / Л.Д.Глазырина.- М.: Гуманитар. Изд. Центр ВЛАДОС,2004.-143
15. Левин Г. Плавание для малышей / Пер. с нем. Л.Е. Микулин. – М.: Физкультура и спорт,1974.-95 с.- (Азбука спорта).
16. Макаренко Л.П. Юный пловец./Л.П.Макаренко. - М.:Физкультура и спорт, 1983.-288с.
17. Плавание-крепость здоровья /// Журнал Дошкольное воспитание. -2001.- № 6, 7.
18. Сажина С.Д.Составление рабочих учебных программ для ДОУ: Методические рекомендации / С.Д.Сажина. – М.: ТЦ Сфера, 2008.- 112 с.- (библиотека руковод. ДОУ).
19. Тарасова Т.А.Контроль физического состояния детей дошкольного возраста: Методические рекомендации для руководителей и педагогов ДОУ / Т.А. Тарасова. - М.:ТЦ Сфера, 2005.-176 с.- (Приложение к журналу «Управление ДОУ»).
20. Петрова Н.Л., Баранов В. А. Плавание. Техника обучения детей с раннего возраста / Н.Л. Петрова, В.А. Баранов. – М.: «Издательство ФАИР», 2008.-120 с.
21. Каталог ЭОР

Каталог ЭОР

Название	Ссылка	Описание	Скриншот
«Физкульт-УРА»	www.fizkult-ura.ru	Физкультурный сайт	
Учебно-методический кабинет	http://ped-kopilka.ru	Образовательный портал	
МААМ.RU	http://www.maam.ru	Международный образовательный портал	
Социальная сеть работников образования	http://nsportal.ru	Образовательный портал	
Кладовая развлечений	http://kladraz.ru	Образовательный, познавательный и развлекательный портал	

Syl	www.syl.ru	Сайт об оздоровительной и адаптивной фмзкультуре	 A screenshot of a web browser showing search results on the Syl website. The search bar contains the text "детский фитнес" and a "поиск" button. Below the search bar, there are several search results with blue links and red text. The first result is "Азбука для детей: виды занятий, польза - SYL.RU". The second is "Что такое фитнес: основные особенности, виды... SYL.RU". The third is "Детский фитнес с фитболами - SYL.RU".
-----	--	--	--

ДОКУМЕНТ ПОДПИСАН ЭЛЕКТРОННОЙ ПОДПИСЬЮ

**ГОСУДАРСТВЕННОЕ БЮДЖЕТНОЕ ДОШКОЛЬНОЕ ОБРАЗОВАТЕЛЬНОЕ
УЧРЕЖДЕНИЕ ДЕТСКИЙ САД № 84 ПРИМОРСКОГО РАЙОНА
САНКТ-ПЕТЕРБУРГА, Зенченко Светлана Валентиновна, Заведующий**

20.09.23 10:24 (MSK)

Сертификат 93FF7580C2F9955D748F0E6F72BC5D91